



LAPORAN TAHUNAN 2018 ANNUAL REPORT

# ACHIEVING GREATER HEIGHTS

Mencapai Keberhasilan yang Lebih Unggul

# ACHIEVING GREATER HEIGHTS

Mencapai Keberhasilan yang Lebih Unggul

Berdiri sejak tahun 1985, Indo Straits tumbuh menjadi salah satu penyedia jasa kelautan dan logistik terintegrasi terkemuka di Indonesia.

From our humble beginning back in 1985, Indo Straits has grown strength to become one of the integrated marine engineering and logistics supporting service provider in Indonesia.

Dengan rekam jejak yang baik, Indo Straits berusaha memberikan layanan kualitas terbaik kepada setiap pelanggan.

Establishing a solid track record, Indo Straits strives in providing quality service to every customer.

Seiring dengan penguatan sektor usaha, Indo Straits melanjutkan strategi efisiensi operasi yang telah menunjukkan hasil dalam beberapa tahun terakhir.

As we strengthen our business position, Indo Straits will continue to execute operational efficiency strategies which has been reaping better performance over the years.

Kami mengucapkan terima kasih kepada para pemegang saham dan pemangku kepentingan atas seluruh dukungannya selama ini dan kami berharap dapat mencapai keberhasilan yang lebih baik dimasa yang akan datang.

We thank all our shareholders and stakeholders who have joined together with us all this time, we look forward to achieving greater heights on our lasting partnership.



# SANGGAHAN

## Disclaimer

Laporan Tahunan 2018 ini memuat informasi mengenai kondisi keuangan, hasil operasi, rencana, strategi, kebijakan, serta tujuan Perusahaan, yang di golongan sebagai pernyataan ke depan dalam pelaksanaan peraturan perundang-undangan yang berlaku kecuali hal - hal yang bersifat historis.

Selain Pernyataan-pernyataan yang bersifat historis tersebut, semua pernyataan-pernyataan dalam laporan ini mengandung resiko dan ketidakpastian serta dapat mengakibatkan perkembangan aktual secara material berbeda dari yang dilaporkan.

Jika terkait dengan pernyataan dimasa datang maka pembaca wajib berhati-hati terhadap resiko, ketidakpastian dan peristiwa yang dipengaruhi dengan politik, ekonomi, social dan hukum dimana Indo Straits beroperasi, belum tentu menjamin bahwa dokumen-dokumen yang telah dipastikan keabsahannya akan membawa hasil-hasil tertentu sebagaimana diharapkan.

Indo Straits tidak mewakili, menjamin atau memprediksi terhadap hasil yang akan diperoleh dimasa mendatang. Berdasarkan hal diatas, pembaca harus secara cermat atau berhati-hati terhadap pernyataan masa datang atau prediksi.

This Annual Report 2018 contains information about the financial condition, operational, performance, plans, strategies, policies and vision of the Company, which are considered as forward-looking statements in the implementation of applying regulations, except historical issues.

Other than statements of historical facts, all statements contained in this report convey risks and uncertainty and may result in actual development materially different from the report.

When relying on forward-looking statements, the reader should carefully consider such risks, uncertainties and events especially in consideration of the political, economical, social and legal environment in which Indo Straits operate in do not guarantee that the legitimate documents will bring certain results as expected.

Indo Straits makes no representation, warranty or prediction that the results anticipated by such forward-looking statements will be achieved. Accordingly, the reader should not place unclear reliance or any forward-looking statement.



## DAFTAR ISI

### Table of Contents



#### Tema Theme

### 01

#### Laporan Komisaris Utama dan Direktur Utama

President Commissioners and President  
Directors Message

Laporan Komisaris Utama  
President Commissioner's Message

6

Laporan Direksi Utama  
President Director's Message

10

### 03

#### Profil Dewan Komisaris dan Direksi

Board of Commissioners and Directors  
Profile

Profil Dewan Komisaris  
Board of Commissioners

28

Profil Dewan Direksi  
Board of Directors

30

### 04

#### Kilas Kinerja 2018

Performance Highlights 2018

Ikhtisar Data Keuangan  
Financial Highlights

36

Ikhtisar Saham  
Share Information

37

## 02

### Profil Perusahaan

Corporate Overview

Profil Perusahaan Company Profile	16
Sekilas Indo Straits Indo Straits at a Glance	17
Kegiatan Usaha Business Activities	18
Jangkauan Perusahaan dan Peta Operasional Our Extensive Exposure and Operational Map	19
Jejak Langkah Key milestone	20
Struktur Grup Perusahaan Group Structure	22
Struktur Organisasional Organisational Structure	23
Visi dan Misi Vision and Mission	24
Nilai-nilai Korporasi Corporate Values	25

05

**ANALISA & PEMBAHASAN  
MANAJEMEN**

Management Report & Analysis

Tinjauan Ekonomi dan Industri Economic and Industry Overview	40
Tinjauan Operasional Operational Review	41
Strategi Grup Strategy of the Group	42
Tinjauan Keuangan Financial Review	43
Laba dan Rugi Profit and Loss	43
Posisi Keuangan Financial Position	44
Arus Kas dan Tingkat Likuiditas Cash Flow and Liquidity	45
Rasio Keuangan Financial Ratios	45
Struktur Modal Capital Structure	47
Aspek Pemasaran Marketing Aspect	48
Program Kepemilikan Saham oleh Karyawan dan Manajemen (MESA) Shareholding by the Management and Employee Share Allocation Program (MESA)	49
Perubahan Kebijakan Akuntansi Changes in Accounting Policy	51
Prospek Usaha ke Depan Business Outlook and Prospects	52
Sumber Daya Manusia Human Resources	53
Terobosan Pada 2018 Initiatives In 2018	54
Program Pengembangan Kompetensi Competence Development Program	54

Kesejahteraan Karyawan Employee Welfare	54
Persamaan Kesempatan Equal opportunity	55
Keterlibatan dan Komunikasi Karyawan Employee Engagement and Communications	55
Kepemilikan Saham Share Ownership	55
Informasi pemegang saham Shareholding information	55
Kepemilikan Saham oleh Dewan Direksi Shareholding by Board of Directors	55
Klasifikasi Kepemilikan Saham Shareholding Classification	56
Kepemilikan Saham di atas 5% Shareholding over 5%	56
Kronologi Pencatatan Saham dan Efek lainnya Share listing and Other Security Chronology	56
Profesi Penunjang Pasar Modal Capital Market Supporting Profession	57
Alamat Kantor Pusat, Kantor Proyek Dan Entitas Anak Addresses of Head Office, Project Office and Subsidiary	58
Daftar Armada Dan Peralatan List of Marine Fleets and Equipment	59

06

**Tata Kelola Perusahaan**  
Good Corporate Governance

Tata Kelola Perusahaan Good Corporate Governance	62
Rapat Umum Pemegang Saham (RUPS) General Meeting of Shareholders (GMS)	64
Dewan Komisaris Board of Commissioners	65
Dewan Direksi Board of Directors	68
Sekretaris Perusahaan Corporate Secretary	71
Komite Audit Audit Committee	73
Fungsi Nominasi dan Remunerasi Nomination and Remuneration Function	75
Unit Audit Internal Internal Audit Unit	77
Akuntan Publik Public Accountant	78
Manajemen Resiko Risk Management	78
Sistem Pengendalian Internal Internal Control System	80
Perkara Penting Significants Issues	80
Sanksi Administratif Administration Sanction	80
Akses Informasi Dan Data Access To Company's Information and Data	80
Kode Etik Code Of Conduct	81
Sistem Pelaporan Pelanggaran Whistleblowing System	82
Tanggung Jawab Sosial Perusahaan Corporate Social Responsibilities (CSR)	84
Laporan Setelah Periode Laporan Subsequent Events	85

07

**Laporan Keuangan**  
Financial Statements

08

**Tanggung Jawab Laporan Tahunan**  
Responsibility of Annual Report

01



# **LAPORAN KOMISARIS UTAMA DAN DIREKTUR UTAMA**

President Commissioner's and President Director's Message



Selain menghasilkan laba, Grup telah berhasil meletakkan dasar pengelolaan usaha yang baik dengan peningkatan likuiditas dan struktur modal yang tepat sebagai dasar untuk terus berkembang di masa depan.

Besides delivering profits, the Group finished the year on a fundamentally better footing with improved liquidity and prudent capital structure which will continue to serve as strong foundation for sustainable growth in the future.

## LAPORAN KOMISARIS UTAMA

### President Commissioner's Message



**Agusman Effendi**  
**Komisaris Utama**  
President Commissioner

Selain peningkatan secara fundamental, Indo Straits mampu menunjukkan ketahanan dan memberikan kinerja yang lebih baik

Indo Straits has not only improved fundamentally but also demonstrate the resilience and ability to deliver better performance

Pemegang Saham dan Pemangku Kepentingan yang Terhormat,

Ekonomi global dimulai 2018 dengan sikap optimis, didukung oleh kenaikan dalam bidang manufaktur dan perdagangan global sejak 2017. Penurunan prospek ekonomi global dipengaruhi oleh menurunnya kepercayaan investor. Salah satu alasan di balik hilangnya momentum ini adalah penerapan tarif oleh negara-negara besar terutama dari Amerika Serikat termasuk langkah yang diambil oleh negara lain termasuk Cina. Terlepas dari tindakan-tindakan ini, ekonomi AS berkembang dengan cepat pada tahun 2018 karena pemotongan pajak dan peningkatan belanja memicu permintaan yang mengakibatkan apresiasi mata uang dolar AS terhadap mata uang lainnya pada 2018.

Dengan hal di atas, pemerintah Indonesia mengizinkan produksi batubara untuk peningkatan produksi untuk meningkatkan pendapatan bagi pemerintah mencapai 528 juta ton pada tahun 2018, yang merupakan peningkatan sebesar 14,5% dari 461 juta ton pada tahun 2017.

Setelah berhasil melewati tahun yang penuh tantangan, dengan bangga saya sampaikan bahwa Indo Straits berkomitmen untuk terus membangun dan mengembangkan usaha sehingga dapat memberikan hasil positif sebesar AS \$ 156 ribu untuk semua pemangku kepentingan pada tahun 2018.

### Evaluasi Manajemen Grup dan Pelaksanaan Strategi

Selama beberapa tahun terakhir, manajemen telah berupaya memprioritaskan peningkatan efisiensi, pemanfaatan, dan pengurangan biaya sebagai respons terhadap iklim bisnis yang buruk. Tindakan positif ini telah menghasilkan peningkatan mendasar terutama ketika kinerja bisnis kami telah membaik.

Selain menghasilkan laba, Grup telah berhasil meletakkan dasar pengelolaan usaha yang baik dengan peningkatan likuiditas dan struktur modal yang tepat sebagai dasar untuk terus berkembang di masa depan.

Pendapatan telah meningkat sebesar 11% menjadi AS\$ 12,2 juta dan total Penghasilan Komprehensif dilaporkan AS\$ 156 ribu pada tahun 2018 dibandingkan dengan pendapatan AS\$ 11 juta dan Total Kerugian Komprehensif AS\$ 456 ribu pada tahun 2017.

Dear Distinguished Shareholders and Stakeholders,

The global economy started 2018 on an upbeat note, buoyed by a pickup in global manufacturing and trade through 2017. As investors' confidence in the global economic outlook lost steam, so did the upswing. One reason behind this loss in momentum is the implementation of tariffs by major economies especially from United States and the retaliatory measures taken by others including China. Despite these actions, the US economy expanded at a fast pace in 2018 as tax cuts and spending increases stimulated demand which ultimately resulted in the US dollar appreciating against most other currencies in 2018.

In view of the above, the Indonesia government allowed coal production to expand production in order to boost revenues for the government and this reached 528 million tons in 2018, accounting for an increase of 14.5% from 461 million tons in 2017.

Having successfully weathered several challenging years, I am proud to convey that Indo Straits' commitment to building and developing its businesses has delivered positive results of US\$156k for all stakeholders in 2018.

### Evaluation of the Group's Management and Strategy Execution

Over the last few years, the management has prioritize to increase efficiency, utilisation and reduce costs in response to the adverse business climate. These positive actions have resulted in fundamental improvements especially when our business performance turned around.

Besides delivering profits, the Group finished the year on a fundamentally better footing with improved liquidity and prudent capital structure which will continue to serve as a strong foundation for sustainable growth in the future.

Revenue has improved by 11.0% to US\$12.2m and total Comprehensive Income reported US\$156k in 2018 as compared with revenue of US\$11.0m and Total Comprehensive Loss of US\$456k in 2017.

Angka-angka ini menunjukkan bahwa strategi Trilogi kami yang diterapkan pada tahun 2016 telah berhasil menstabilkan operasi, mengurangi biaya, dan meningkatkan efisiensi dengan pembatasan pengeluaran modal. Selama tahun ini, total hutang telah berkurang US \$ 3,2 juta dan penurunan biaya operasi secara signifikan. Sementara itu, Grup terus mendapatkan berbagai kontrak potensial baru, sehingga meningkatkan efektivitas dan efisiensi aset dengan Grup.

Dari inisiatif di atas, Grup tidak hanya meningkat secara mendasar tetapi secara substansial memperkuat daya saing menjadi lebih ramping dan lebih fokus. Mengingat indikator-indikator ini, kami yakin bahwa Dewan Direksi akan berhasil meletakkan fondasi dan memberikan hasil yang positif kepada para pemegang saham pada tahun 2019, untuk menunjukkan ketahanan dan kemampuan dalam mengatasi tantangan bisnis sehingga menghasilkan kinerja yang lebih baik.

## Pandangan atau Prospek Usaha

Perekonomian global dan domestik di tahun 2019 diprediksi akan tumbuh masing-masing sebesar 2.9% dan 5.2%. Selanjutnya pemerintah Indonesia telah menetapkan target indikatif produksi yang lebih rendah yaitu 480 juta ton pada tahun 2019 untuk menjaga kestabilan dan pertumbuhan pasar.

Mengingat hal-hal di atas, Grup diharapkan untuk meningkatkan pertumbuhan pendapatan dari proyek yang sedang berjalan sekaligus pengurangan biaya sebagai upaya rasionalisasi.

Berdasarkan faktor-faktor di atas, kami yakin tahun 2019 akan menjadi tahun yang lebih baik untuk Indo Straits dan seluruh pemangku kepentingan.

## Penerapan Tata Kelola Perusahaan

Tata kelola perusahaan menjadi prioritas dalam menghadapi iklim bisnis yang menantang. Indo Straits dan anak perusahaan tetap berkomitmen untuk menerapkan standar yang tinggi bagi tata kelola perusahaan. Dalam pelaksanaannya, Dewan Komisaris secara teratur mengawasi Dewan Direksi melalui rapat berkala serta diskusi dan berbagai laporan.

Secara keseluruhan, Dewan Komisaris meyakini bahwa penerapan tata kelola perusahaan dibawah Dewan Direksi telah sesuai dengan standar dan peraturan perundang-undangan yang berlaku.

Tugas dan tanggung jawab Komite Audit telah dilakukan dengan tepat, termasuk pergantian auditor yang semula dilakukan Kantor Akuntan Publik Tanudiredja, Wibisana, Rintis dan Rekan menjadi

These numbers have suggested that our Trilogy strategy implemented in 2016 has successfully stabilised operations, reduced costs and increased efficiency with the stringent group-wide restrictions on capital expenditures. During the year, total debt has reduced by US\$3.2 million and cost were managed and significantly lowered. Meanwhile, the Group continued to secure various new potential contracts, therefore increasing the effectiveness and efficiency of the assets with the Group.

From the above actions and initiatives, the Group has not only improved fundamentally but also strengthened its competitiveness substantially that is now much more leaner and more focused. In light of these indicators, we remained quietly confident that the Board of Directors will successfully laid the foundations and deliver positively to the shareholders in 2019, demonstrating the resiliency and ability to overcome the business challenges to deliver better performance.

## View on Business Outlook

Externally, it has been forecast that in 2019, both global and domestic economy are anticipated to grow around 2.9% and 5.2% respectively. Henceforth, the Indonesian Government has set lower indicative production target of 480 million tonnes in 2019 maintain the coal price at the current level.

In view of the above, the Group is expected to improve which includes growth in revenue from the on-going projects and reduced costs from the rationalisation efforts in pace.

Based in the above factors, we are therefore quietly confident that 2019 will be a better year for Indo Straits and its stakeholders.

## Implementation of Good Corporate Governance

Not with standing the challenging business climate, corporate governance remains a priority within the Group. Indo Straits remains committed to establish highest standards of corporate governance along with all its subsidiaries, in doing so, the Board of Commissioners regularly supervised the Board of Directors through scheduled meetings as well as interim discussions and reports.

Overall, the Board of Commissioners is satisfied that the implementation of corporate governance under the Board of Directors has met relevant standards and compliance with the prevailing laws.

The duties and responsibilities of the Audit Committee which includes changing our auditors from Tanudiredja, Wibisana, Rintis & Rekan to RSM Indonesia have been performed

Kantor Akuntan Publik Amir Abadi Jusuf, Aryanto, Mawar dan Rekan. Saya mengucapkan terima kasih dan penghargaan sebesar-besarnya kepada Kantor Akuntan Publik Tanudiredja, Wibisana, Rintis dan Rekan atas jasa audit yang telah diberikan selama ini. Kontrol internal dan sistem manajemen risiko telah dikelola dengan baik oleh masing-masing unit yang bertanggung jawab. Secara khusus, kode etik bisnis telah di terapkan secara beragam di semua posisi karyawan dalam Grup.

## Perubahan Komposisi Dewan Komisaris

Sejak Rapat Umum Pemegang Saham Tahunan yang di selenggarakan pada tanggal 21 Juni 2018, komposisi Dewan Komisaris tetap dan belum ada perubahan hingga saat ini.

## Ucapan Terima Kasih

Kepada seluruh anggota Dewan, saya mengucapkan terima kasih yang tulus atas arahan dan saran yang telah diberikan selama ini.

Atas nama Dewan, saya ingin mengucapkan terima kasih yang tulus kepada manajemen dan staf atas pengorbanan mereka serta komitmen berkelanjutan dan ketekunan selama masa-masa sulit ini.

Terakhir, terima kasih juga kami sampaikan kepada semua pemegang saham dan pemangku kepentingan atas dukungan dan pengertiannya.

accordingly. I will like to record our appreciation to Tanudiredja, Wibisana, Rintis & Rekan for their services to us for the past years. Internal control and risk management system are reviewed and assessed by each responsible unit. Furthermore, the Code of Business Conduct has been implemented across regardless of any position of the employee in the Group uniformly.

## Changes to the Composition of Board of Commissioners

Since the Annual General Meeting of Shareholders was held on 21 June, 2018, there were no changes to the composition of the Board of Commissioner.

## Acknowledgements

To my fellow Board members, I extend my most sincere thanks for the guidance and advice that you have so generously offered during the year.

On behalf of the Board, I would like to express our heartfelt thanks to the management and staff for their sacrifices as well as continuing commitment and perseverance during these trying times.

Last but not least, our thanks also go out to all our shareholders and stakeholders for their unstinting support and understanding.

Atas Nama Dewan Komisaris,  
On behalf of the Board of Commissioners



**Agusman Effendi**  
Komisaris Utama  
President Commissioner

## LAPORAN DIREKTUR UTAMA

### President Director's Message



**Tan Kim Leng**

**Direktur Utama**  
President Director

Tahun 2018, strategi yang diterapkan Indo Straits menghasilkan peningkatan kinerja melalui pengurangan biaya, efisiensi yang lebih baik dan pemanfaatan aset. Dalam upaya mencapai hasil yang lebih unggul, Grup memperkuat posisi keuangan agar mampu bersaing dimasa yang akan datang.

In 2018, Indo Straits' turnaround strategy was delivered improved performance from the reduced costs, better efficiency and utilization of assets. In view of achieving greater heights, the Group strengthened its financial position to compete in the future.

Pemegang Saham yang Terhormat dan Para Pemangku Kepentingan,

Dengan latar belakang perlambatan pertumbuhan global dan ketidakpastian sehubungan dengan ketegangan perdagangan global dan Brexit, Bank Sentral Eropa kemungkinan akan mengurangi dukungan terhadap pertumbuhan, dimana China juga mengalami perlambatan ditahun 2018.

Meskipun demikian, pertumbuhan ekonomi Indonesia terus meningkat pada tahun 2018 dengan produk domestik bruto (PDB) meningkat menjadi 5,17% dibanding pertumbuhan 5,07% pada tahun sebelumnya. Selama tahun 2018, produksi batubara terus meningkat disebabkan pemerintah berupaya untuk meningkatkan ekspor dan membantu penguatan rupiah.

## Strategi dan Kinerja pada tahun 2018

Strategi berkelanjutan yang kami mulai sejak tahun 2016 telah menunjukkan perubahan yang ditandai oleh ketahanan usaha yang terus maji di iklim bisnis yang menantang. Strategi Trilogi ini terutama terdiri dari empat inisiatif yaitu efisiensi biaya, konsolidasi operasional, pelepasan aset yang kurang dimanfaatkan, peningkatan *rasio gearing* dengan hutang yang lebih rendah dan peningkatan pengembangan bisnis. Dengan strategi ini, Grup telah meningkatkan pendapatan dan perampingan biaya serta mengurangi hutang pada 2018.

Pada tahun 2018, pendapatan Indo Straits mengalami peningkatan sebesar 11,0% menjadi AS\$ 12,2 juta dibandingkan dengan AS\$ 11 juta pada 2017. Laba kotor meningkat sebesar 52,6% dari AS\$ 3,1 juta pada 2017 menjadi AS\$ 4,7 juta di tahun 2018. Setelah kerugian operasional yang terjadi selama beberapa tahun berturut-turut, Tahun 2018 menghasilkan laba operasi setelah pajak sebesar AS\$ 119 ribu dibandingkan dengan kerugian AS\$ 2,1 juta pada tahun sebelumnya. Pengurangan biaya umum dan Administrasi sebesar 6,2% dari AS\$ 2,8 juta pada 2017 menjadi AS\$ 2,6 juta pada 2018. Total pendapatan komprehensif yang dapat diatribusikan kepada Pemilik sebesar AS\$ 155 ribu dibandingkan dengan kerugian sebesar AS\$ 456 ribu di tahun 2017.

Tahun ini merupakan tahun penghematan dan kehati-hatian sehingga menghasilkan laporan keuangan yang mengalami *deleveraged* dengan pembayaran pinjaman bank sebesar AS\$ 3,2 juta. Net gearing Grup, utang terhadap ekuitas, meningkat

Dear Esteemed Shareholders and Stakeholders,

With the backdrop of slowing global growth from the uncertainty relating to the global trade tensions and Brexit, the European Central Bank is likely to offer less support to growth and China is also slowing down relative to 2018.

Despite the above, Indonesia's economic growth continued to accelerate in 2018 with gross domestic product (GDP) expanded 5.17% up from a growth rate of 5.07% in the preceding year. During the year, coal productions continue to increase as the government seek to boost export and help the rupiah.

## Strategy and Performance in 2018

In the challenging business climate, the ongoing strategy that we began since 2016 has produced early signs of turnaround, showing our resilience as we forged ahead. This Trilogy strategy comprised mainly of the four initiatives including cost efficiency measures, operational consolidation, disposal of underutilized assets, improved gearing ratio with lower debt and improved business development. With these strategy, the Group has improved revenue, streamlined its costs and lower debts in 2018.

In 2018, Indo Straits' revenue has posted 11.0% increase to US\$12.2m compared with US\$11.0m in 2017. Gross profit improved by 52.6% from US\$3.1m in 2017 to US\$4.7m. After consecutive years of operating losses, 2018 saw positive operating profit after tax of US\$119k compared to US\$2.1m losses in the previous year. The reduction of General and Administration expenses by 6.2% from US\$2.8 million in 2017 to US\$2.6m in 2018 also had a positive impact. As a result, total comprehensive income attributable to the Owners was US\$155k compared with a loss of US\$456k in 2017.

A year of austerity and prudence brought about a deleveraged statement of financial position with a net repayment of US\$3.2m in bank borrowings. The Group's net gearing, debt to equity, improved to 0.37 times from 0.88 a year ago.

menjadi 0,37 kali dari 0,88 pada tahun lalu. Sekalipun ada peningkatan dalam keuangan kami, Grup akan melanjutkan program efisiensi biaya dan upaya rasionalisasi armada serta memperkuat posisi keuangan.

## Tata Kelola Perusahaan

Indo Straits berpedoman tata kelola perusahaan yang baik adalah suatu landasan bisnis. Karena itu, kami berkomitmen untuk tetap berpegang teguh pada nilai-nilai dan bertanggung jawab kepada para pemangku kepentingan melalui berbagai kegiatan termasuk dalam program Tanggung Jawab Sosial Perusahaan yang berkelanjutan.

Dalam hal ini, kami akan terus menegakkan praktik tata kelola perusahaan yang baik dan mematuhi semua hukum dan peraturan yang berlaku. Ini akan mencakup menjunjung tinggi keragaman dan menolak diskriminasi berdasarkan agama, jenis kelamin atau etnis, menjaga netralitas politik, dan telah menerapkan praktik anti suap dan anti penipuan.

## Perubahan Komposisi Direksi

Pada tanggal 21 Juni 2018 dalam Rapat Umum Pemegang Saham Tahunan, Bong Nam Kong telah mengundurkan diri dari jajaran Dewan. Sementara itu, kami menyambut baik atas diangkatnya kembali Mohammad Lendi Basarah selaku Direktur Independen yang baru. Kami berterima kasih kepada Bong Nam Kong atas jasa dan sumbangsinya selama menjabat sebagai Direktur Perseroan.

## Ucapan Terima Kasih

Dengan restrukturisasi para Dewan, Bong Nam Kong mengundurkan diri sebagai Direktur Independen pada 21 Juni 2018. Atas karir dan pengalamannya dalam menjalankan manajemen keuangan, Bong Nam Kong telah memberi perspektif tambahan di setiap diskusi para Dewan. Kami selaku Anggota Dewan memberikan penghargaan kepada Bong Nam Kong dan mengucapkan semoga sukses dalam usahanya di masa depan.

## Prospek Bisnis

Dengan kondisi Grup yang menuju kearah perbaikan, kami meninjau kembali strategi bisnis secara keseluruhan dalam menanggapi perubahan di lingkungan eksternal.

Notwithstanding the improvement to our financial ratio, the Group will continue with its costs and fleet rationalisation efforts and strengthened its financial position.

## Implementation of Corporate Governance

At Indo Straits, we regard good corporate governance as the cornerstone of our business. As such, we are committed to stay true to our values whilst delivering our responsibilities to stakeholders through various activities included in our ongoing Corporate Social Responsibility (CSR) programs.

In this regard, we will continue to uphold good corporate governance practises and complied with all applicable laws and regulations. This will include discrimination based on religion, gender or ethnicity, safeguard its political neutrality, and has implemented anti-bribery and anti-fraud practices.

## Changes to Composition of the Board of Directors

At the Annual General Meeting of Shareholders held on 21 June 2018, Mr Bong Nam Kong has stepped down from the Board. In the meantime, we extend a warm welcome to Mr Lendi who was re-appointed as an Independent Director to complement the competencies of the Board.

## Acknowledgements

With the board restructuring on 21 June 2018, my Board colleagues and I record our appreciation to Mr. Bong Nam Kong and wish him well in his future endeavor from his career and experience in financial management, Mr Bong has always brought an added perspective to our Board discussion with his knowledge.

## Business Prospect

With the Group having turned around, we are in the process of revisiting our overall business strategy in response to changes in the external environment.

Kami berharap bahwa jasa rekayasa kelautan terpadu diharapkan memberikan kinerja yang stabil di tahun ini. Di sisi lain, jasa dukungan logistik kelautan diharapkan akan menghasilkan kinerja yang lebih baik dengan mempertimbangkan konsensus bahwa harga batubara akan terus menguntungkan.

Selanjutnya, kami akan terus mengeksplorasi dan membangun peluang bisnis jangka panjang, meningkatkan produktivitas, efisiensi dan pengembangan sumber daya manusia. Tindakan semacam itu akan menguntungkan posisi bisnis untuk bersaing di masa depan.

## Apresiasi

Dalam beberapa tahun terakhir menjadi periode yang sangat menantang terutama untuk bisnis yang berkaitan dengan batubara dan bisnis terkait.

Atas nama Dewan Direksi, saya ingin mengucapkan terima kasih kepada Dewan Komisaris, para karyawan yang berdedikasi tinggi atas kerja keras mereka, para pelanggan dan mitra kami, para pemangku kepentingan dan terutama para pemegang saham atas dukungan dan kesabarannya. Dengan dukungan semua pemangku kepentingan, kami akan berusaha untuk memberikan kinerja yang lebih baik di tahun mendatang.

We expect that our marine engineering services are expected to deliver relatively stable performance in the year. On the other hand, the marine logistics supporting services will perform well considering consensus that coal supporting prices will continue to be favourable.

Going forward, we will continue to explore and establish long term business opportunities, improve on productivity, efficiency and human capital development. Such actions will advantageously position our business to compete in the future.

## Appreciation

The past few years have been an extremely challenging period especially for business relating to coal and related business.

On behalf of the Board of Directors, I would like to thank our Board of Commissioners, our dedicated employees for their unwavering hard work, our customers, partners, stakeholders and especially our loyal shareholders for their support and patience. With the support of all stakeholders, we will strive to perform better for the coming year.

Atas Nama Dewan Direksi,  
On Behalf of the Board of Directors,



**Tan Kim Leng**

Direktur Utama  
President Director

02



## PROFIL PERUSAHAAN

Corporate Overview



Indo Straits melaksanakan usaha dibidang Jasa Rekayasa Kelautan Terintegrasi dan Jasa Dukungan Logistik Kelautan. Grup akan memberikan layanan yang terbaik bagi klien untuk mendapatkan hasil yang lebih unggul.

Indo Straits carries out business in both Marine Engineering Services and Marine Logistic Supporting Services. The Group is confident to deliver quality service to clients in achieving greater heights.

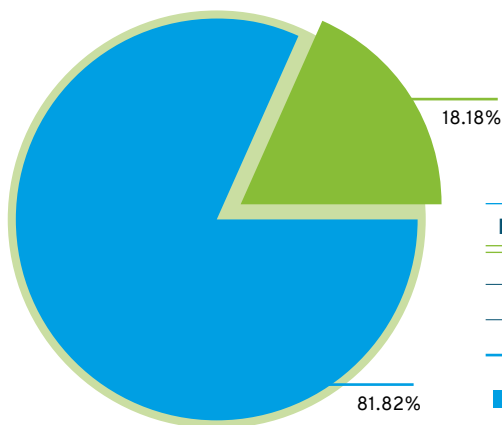
## PROFIL PERUSAHAAN

### Company Profile

<b>Nama Perusahaan</b> Company Name	PT Indo Straits Tbk
<b>Bidang Usaha</b> Line of Business	Jasa Rekayasa Kelautan Terintegrasi dan Jasa Dukungan Logistik Kelautan Integrated Marine Engineering and Marine Logistic Supporting Service Provider
<b>Pembentukan</b> Establishment	Didirikan ada tanggal 21 Januari 1985 Established on 21 January 1985
<b>Dasar hukum pendirian</b> Deed of Establishments	Surat Keputusan No. : C2-3398-HT.01.01 TH'85 tanggal 4 Juni 1985 Decree No.: C2-3398-HT.01.01 TH'85 dated 4 June 1985
<b>Kode Saham</b> Listing Code	PTIS
<b>Alamat</b> Address	Graha Kirana lantai 15 Suite 1501 Jl. Yos Sudarso Kav. 88 Jakarta Utara 14350 Tel : 021-65311285 Fax : 021-65311265 Email : Corporate@indostraits.co.id Website : www.indostraits.co.id



### Komposisi Kepemilikan Saham (per 31 Desember 2018) Shareholder Composition (as at 31 December 2018)



No	Nama	Jumlah Saham	(%)
1	Straits Corporation Pte Ltd	450,165,300	81.82%
2	Masyarakat / Public	100,000,000	18.18%
	Total	550,165,300	100%

■ Straits Corporation Pte Ltd      ■ Masyarakat / Public

## SEKILAS INDO STRAITS

### Indo Straits at a Glance

Indo Straits (“Indo Straits”) adalah perusahaan penyedia jasa rekayasa kelautan dan pendukung logistik kelautan untuk industri pertambangan migas dan batubara serta industri mineral lainnya. Grup merupakan anak perusahaan Straits Corporation Pte Ltd dan memiliki reputasi yang sangat baik dan berpengalaman lebih dari 30 tahun.

Terkenal dengan prestasi dan reputasi yang baik dalam usaha, Indo Straits memiliki lebih dari 30 armada laut dan peralatan untuk melayani klien, baik dari Pemerintah, berbagai perusahaan milik negara dan sektor swasta di Indonesia.

Berdasarkan hal diatas, Grup telah memperoleh kepercayaan dari pengguna jasa dan dipercaya untuk menangani proyek internasional diantaranya di Malaysia, Singapura dan Papua Nugini.

Indo Straits (“Indo Straits”) and its subsidiaries is an integrated provider for both marine engineering and marine supporting logistic service to oil & gas, coal mining and other minerals industry. The supporting Group is part of the subsidiary company with Straits Corporation Pte Ltd that has more than 30 years of experiences.

Well-known for its achievements and good reputation in the industry, Indo Straits has more than 30 marine fleets and equipments to served clients, both from Government, various state-owned companies and private sector in Indonesia.

With the above, the Group has gathered confidence from its service users and was awarded with international projects such as in Malaysia, Singapore and Papua New Guinea.

## KEGIATAN USAHA

### Business Activities

Sesuai Anggaran Dasar Perseroan terakhir No. 29 tertanggal 9 Juli 2015, Indo Straits melaksanakan usaha dibidang jasa rekayasa kelautan dan jasa kelautan. Perusahaan ingin memberikan pelayanan yang terintegrasi bagi pelanggan dan calon pelanggan.

Kegiatan usaha Perusahaan lainnya yaitu Desain dan Konstruksi Sipil Laut untuk memfasilitasi usaha jasa layanan terpadu.

#### Kegiatan Usaha Utama

##### Jasa Rekayasa Kelautan Terintegrasi

Jasa Rekayasa Kelautan Terintegrasi mencakup jasa pekerjaan pengerukan, reklamasi, pengerjaan tiang pancang, pembangunan pelabuhan, pembangunan dermaga, pembangunan pemecah gelombang, pelindung pantai dan pekerjaan lainnya yang berhubungan dengan kelautan.

Dengan menggunakan peralatan khusus, berbagai industri dan perusahaan telah mempercayakan pembangunan seperti yang disebutkan di atas kepada Indo Straits, terutama perusahaan pertambangan seperti industri migas dan batubara, perusahaan konstruksi dan fabrikasi serta industri kimia.

##### Jasa Dukungan Logistik Kelautan

Sebagai penyedia Jasa Dukungan Logistik Kelautan, Indo Straits sebagai penyedia layanan *coal barging* dan pemindah muatan batu bara, didukung oleh sumber daya alam yang melimpah dan permintaan atas jasa layanan logistik batu bara, Indo Straits menjadi pilihan utama dengan didukung peralatan kelautan yang lengkap.

#### Kegiatan Usaha Pendukung

##### Jasa Desain dan Konstruksi Sipil Kelautan

Selain dua jasa diatas, Perseroan juga melayani jasa desain dan konstruksi sipil kelautan.

Grup di dukung oleh tim desain, teknikal dan para ahli, termasuk ahli teknik kelautan, mekanikal dan elektrikal serta konstruksi sipil kelautan.

In accordance with its Article of Association No. 29 dated 9 July 2015, Indo Straits carries out business in both marine engineering services and marine logistic supporting services. This is aimed at providing one stop integrated services to our existing and potential clients.

There are other supporting business activities which include Marine Civil Design and Construction to facilitate for the integrated one stop service.

#### Main Business Activities

##### Integrated Marine Engineering Services

The Integrated Marine Engineering Services division covers dredging, reclamation and piling works, construction of ports and jetty, piers and breakwaters and sea walls, shore protection and other related marine work.

With our specialized equipment, there are various companies from diversified industries entrusting Indo Straits for the construction of the above mentioned structures especially the oil and gas and coal mining industries, construction and fabrication companies as well as chemical industries.

##### Marine Logistic Supporting Services

Being a Marine Logistic Supporting Services provider, Indo Straits plays the supporting role of providing coal barging works and coal transshipment. Coupled with a abundance of natural resources and the demand for coal logistic services, Indo Straits has been the preferred choice with well-equipped marine equipment.

#### Supporting Business Activities

##### Marine Civil Design and Construction Services

With the above services, the Group also prepares design and construction services in marine civil works.

With the support of the technical and expertise team, the Group is well equipped to handle marine engineering, mechanical and electrical, marine civil construction.

# JANGKAUAN PERUSAHAAN DAN PETA OPERASIONAL

Our Extensive Exposure and Operational Map



Proyek/ Project:  
Jasa Pemindahmuatan  
Transhipment Service

Palembang



Proyek/ Project:  
Jasa Pemindahmuatan  
Transhipment Service

Kalimantan Timur  
East Kalimantan



Proyek/ Project:  
Penyewaan Kapal Dredging  
Dredging Ship Rental

Kalimantan Selatan  
South Kalimantan



Proyek/ Project:  
Dredging & Lifting

Mahakam



Proyek/ Project:  
Maintenance Dredging

Kalimantan Selatan  
South Kalimantan



Jakarta Office

Jakarta Utara  
North Jakarta



Sanga-sanga Site Office

Kalimantan Timur  
East Kalimantan

# JEJAK LANGKAH

## Key Milestones



**Januari/ January 1985**

PT Indo Straits Tbk didirikan di Jakarta.  
PT Indo Straits Tbk was established in Jakarta.

**Maret / March 2003**

Pembelian Hopper Barge CB 35.  
Acquired Hopper Barge CB 35.

**Januari/ January 2006**

Sertifikasi ISO 9001:2008 oleh SGS/UKAS.  
ISO 9001:2008 certification by SGS/UKAS

**Desember/ December 2007**

Pembelian Landing Craft Tank Straits Barito  
Acquired Landing Craft Tank Straits Barito

**Juli/ July 2008**

Pembelian Kapal Tongkang Straits Balikpapan  
Acquired Tug Boat Straits Balikpapan

**Oktober/ October 2009**

Pembelian CB 36 dan CB 37  
Acquired Hopper Barge CB 36 and CB 37



**Desember/ December 2011**

Pembelian Hopper Barge Harmony VI  
Acquired Tug Boar Harmony VI

**September/ September 2003**

Pembelian Worker Boat Straits Sebuku dan Crane Barge Dredger Straits Kalimantan.  
Acquired Worker Boat Straits Sebuku and Crane Barge Dredger Straits Kalimantan.

**April/ April 2011**

Peresmian Straits Venture I di Singapore.  
Official Launching of Straits Venture I in Singapore.

**Juli / July 2011**

Tercatat di Bursa Efek Indonesia  
Listed in the Indonesian Stock Exchange

**Juni / June 2012**

Sertifikasi OHSAS 18001:2007 oleh BSI/ANAB  
OHSAS 18001:2007 certification by BSI/ANAB

**Maret / March 2006**

Pembelian Kapal Tongkang Zeus  
Acquired Tug Boat Zeus



**September/ September 2011**

Mengakuisisi PT Pelayaran Straits Perdana  
Acquired PT Pelayaran Straits Perdana





Oktober/ October 2012

Peresmian Straits Venture II di Singapore  
Official Launching Straits Venture II in Singapore

Desember/ December 2013

Mengakuisisi Tanah di Sanga-sanga untuk Proyek Masa Depan  
Acquired land in Sanga-sanga for future project



Januari/ January 2014

Peresmian Straits Fortune untuk memperkuat armada Indo Straits  
Official launching Straits Fortune to strengthen Indo Straits' Fleet

Maret / March 2015

Pembelian Kapal Perkasa 4  
Acquired Perkasa 4 vessel



Maret/ March 2018

Sertifikasi oleh MSC GLOBAL dengan Joint Accreditation System of Australia and New Zealand (JAS ANZ) sebagai berikut :

- Occupational Health & Safety Management System (OHSAS) 18001:2007 untuk Sistem Manajemen Kesehatan dan Keselamat Kerja
- International Organization of Standardization (ISO) 9001:2015 untuk Sistem Manajemen Kualitas.
- International Organization of Standardization (ISO) 14001:2015 untuk Sistem Manajemen Lingkungan

Certification by MSC GLOBAL with Joint Accreditation System of Australia and New Zealand (JAS ANZ) for the following :

- Occupational Health & Safety Management System (OHSAS) 18001:2007
- International Organization of Standardization (ISO) 9001:2015 for Quality Management System
- International Organization of Standardization (ISO) 14001:2015 for Environmental Management System

Mei/ May 2018

Pada Mei 2018 Indo Straits telah melakukan pembelian kembali saham dimiliki oleh PT Tiyanda Utama Mandiri sejumlah 22.508.265 lembar saham atau 4,09% dari seluruh saham beredar. Sehingga komposisi pemegang saham Indo Straits saat ini adalah Straits Corporation Pte Ltd 81,82% dan Masyarakat 18,18%.

In May 2018 Indo Straits has buy back shares owned by PT Tiyanda Utama Mandiri amounting to 22,508,265 shares, or 4.09% of all outstanding shares. To date shares composition of Indo Straits' are 81.82% owned by Straits Corporation Pte Ltd and 18.18% owned Public.

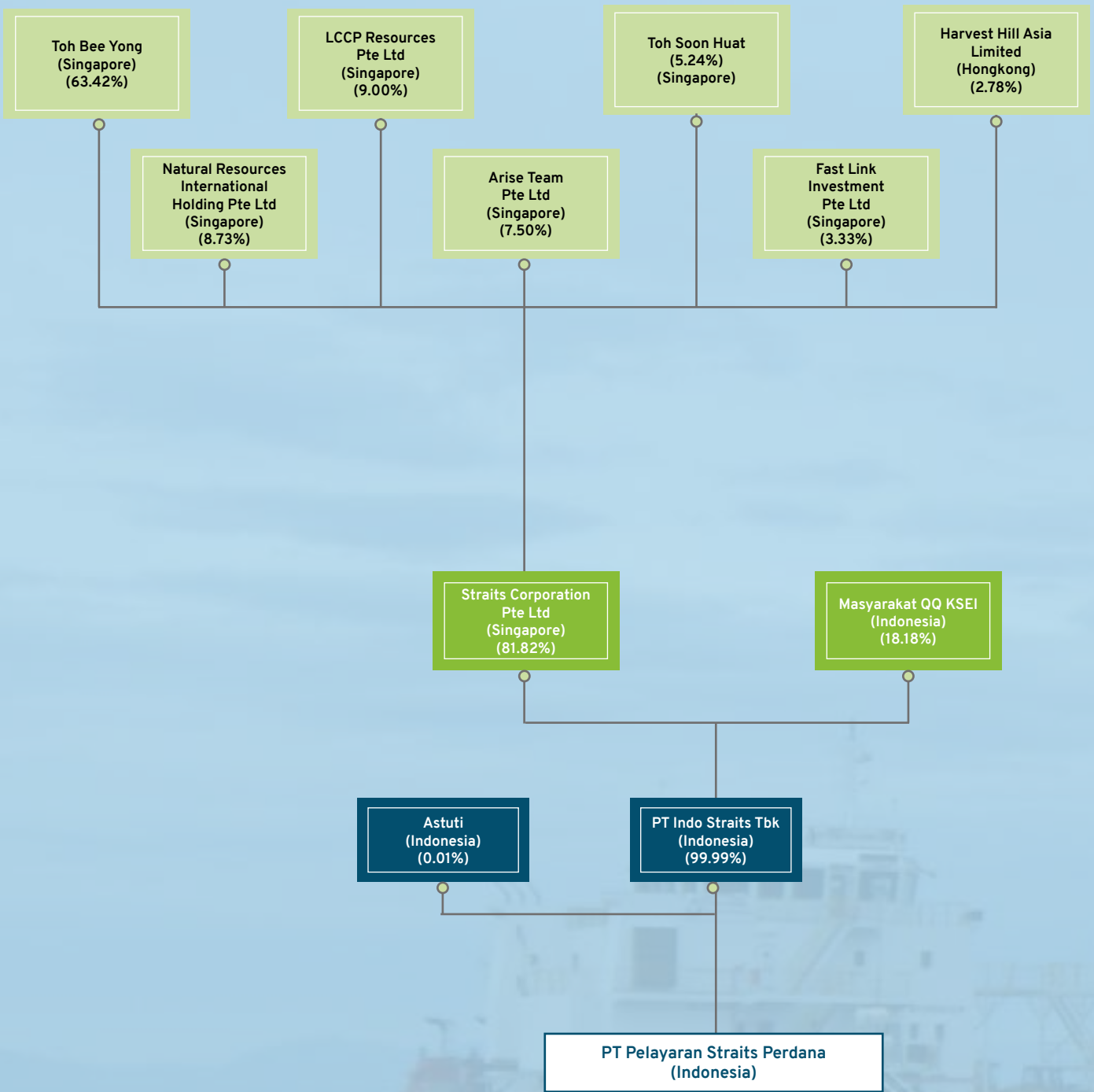
2018

Pada tahun 2018, Indo Straits memperoleh beberapa kontrak baru untuk proyek jasa rekayasa kelautan di Kalimantan Timur dan Kalimantan Selatan. Lebih lanjut juga adanya perpanjangan kontrak selama 2 tahun untuk jasa dukungan logistik kelautan yang berlokasi di Palembang.

In 2018, Indo Straits obtained new contracts for our marine engineering services in South and East Kalimantan. Furthermore, there is also extension of another 2 years for our marine logistic services in Palembang.

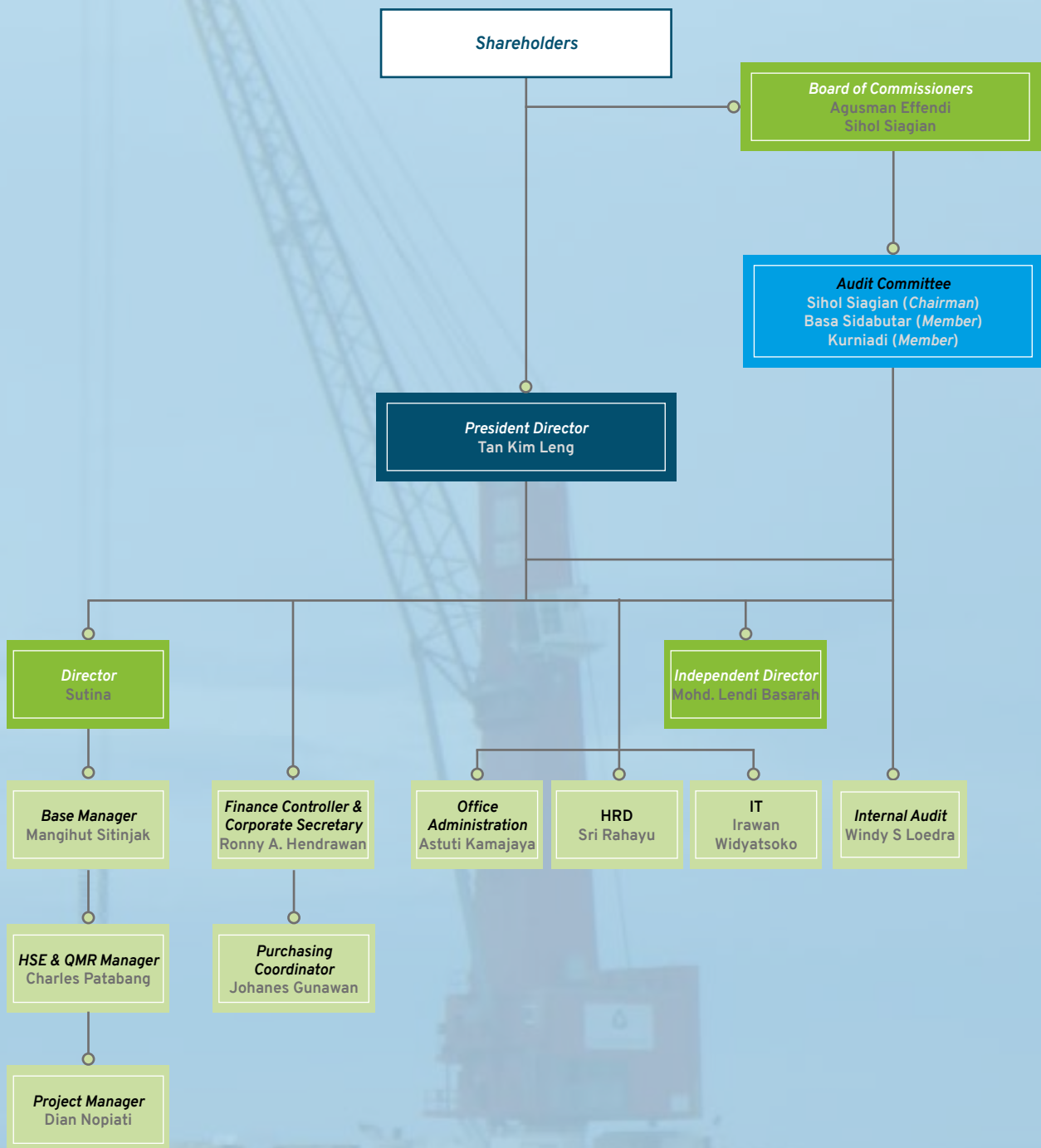
# STRUKTUR GRUP PERUSAHAAN

## Group Structure



# STRUKTUR ORGANISASIONAL

## Organisational Structure



## VISI DAN MISI

### Vision and Mission



### Visi Vision

**Menjadi penyedia jasa rekayasa kelautan terintegrasi dan jasa pendukung logistik kelautan**

**To become an integrated marine engineering and marine logistic services provider**

### Misi Mission

- Membangun struktur korporasi yang efisien didukung oleh Tata Kelola Perusahaan yang kuat dan keunggulan operasional; dan
- Membangun bisnis yang kuat dibidang teknik kelautan dan jasa penunjang logistik.
- To build an efficient corporate structure that is supported by strong corporate governance and operational excellence; and
- To build a strong business structure in marine engineering and logistic supporting services.

Dalam melaksanakan usaha secara sehat dan berkelanjutan, Indo Straits mengembangkan Visi dan Misi dan nilai - nilai Perusahaan yang berkelanjutan. Visi dan Misi Perusahaan di kembangkan dengan tujuan jangka panjang yang telah di setuju oleh Dewan Komisaris dikembangkan sesuai dengan tujuan jangka panjang perusahaan dan disetujui Dewan Komisaris dan Dewan Direksi dalam Grup.

In the conduct of sound and sustainable business activities, Indo Straits has been guided by the company's vision, missions and values relentlessly. These vision and mission were developed in view of the long term goal and were approved by the Board of Commissioners and the Board of Directors of the Group.

# NILAI-NILAI KORPORASI

## Corporate Values

Dalam upaya mengembangkan nilai-nilai perusahaan, Indo Straits menekankan pada tujuan Grup dan memberikan pelayanan berkualitas kepada para pemangku kepentingan.

Nilai-nilai korporasi Perusahaan sebagai berikut:

- Seluruh karyawan bekerja menuju satu tujuan
- Berkomitmen terhadap pelestarian lingkungan dan kesehatan serta keselamatan kerja untuk semua para pemangku kepentingan;
- Setiap individu mampu menghasilkan perubahan dan kontribusi berdasarkan kompetensi masing-masing
- Mendorong budaya berbagi pengetahuan dan ide untuk kemajuan berorganisasi
- Bertindak cermat dan senantiasa mengelola risiko
- Mengambil langkah tegas untuk mengatasi permasalahan.

Sementara itu, Indo Straits sebagai organisasi yang berfokus pada para pelanggan atau pengguna jasa yang potensial:

- Memberikan kemudahan bagi pelanggan dalam berbisnis dengan Grup;
- Mendengarkan dan memahami kebutuhan pelanggan;
- Merencanakan ke depan untuk memberikan solusi yang inovatif dengan biaya yang efisien untuk pelanggan; dan
- Dedikasi terhadap layanan berkualitas dengan hasil yang memuaskan.

In developing the corporate values, Indo Straits emphasize on goals of the Group and providing the quality services to its stakeholders.

Our corporate values are as follows:

- All employees are working toward the goal of the Group;
- We are committed to environmental conservation as well as occupational health and safety for all stakeholders;
- Every individual is able to bring about change and contribute based on their respective competencies;
- We encourage a culture of sharing knowledge and ideas for the betterment of the Group;
- We act carefully and continuously manage risk; and
- We take decisive steps to overcome problems.

In the meantime, Indo Straits is focus on serving our existing and potential customers or service users:

- Provides convenience for existing and potential customers in conducting business within the Group;
- Listens and understand the needs of customers;
- Plans ahead to provide innovative and cost effective solutions to the customers; and
- Dedicated to quality services with satisfactory results.

03



## **PROFIL DEWAN KOMISARIS DAN DIREKSI**

Board of Commissioners and Directors Profile



Selain meningkat secara mendasar, Grup terus berupaya memperkuat daya saing dengan melakukan efisiensi dan fokus terhadap usaha . Di tahun 2019, Dewan Direksi meyakini akan berhasil meletakkan dasar bagi peningkatan kinerja yang memberikan hasil yang positif bagi pemegang saham.

The Group has not only improved fundamentally but also strengthened its competitiveness substantially that is now much more leaner and more focused. In light of these indicators, we remained quietly confident that the Board of Directors will successfully laid the foundations and deliver positively to the shareholders in 2019.

## PROFIL DEWAN KOMISARIS

### Board of Commissioners Profile



**Agusman Effendi**

Komisaris Utama  
President Commissioner

**Dasar Pengangkatan/ Legal Basis of Appointment:**

Akta No. 40 tanggal 11 Agustus 2016  
Deed No. 40 dated 11 August 2016

**Masa Jabatan/ Term of Service :**

2016 – 2021

Agusman Effendi, 64 tahun, Warga Negara Indonesia, menjabat sebagai Komisaris sejak tahun 2011 dan diangkat kembali menjadi Komisaris Utama pada Rapat Umum Pemegang Saham Tahunan tanggal 11 Agustus dan tertuang dalam Akta No. 40 tanggal 11 Agustus tahun 2016.

Beliau juga pernah menjabat sebagai Wakil Ketua Komisi VIII DPR RI Energi, Sumber Daya Mineral, Lingkungan Hidup, Riset dan Teknologi pada tahun 2001 – 2004 dan sebagai Ketua Komisi VII DPR RI Bidang Energi, Sumber Daya Mineral, Lingkungan Hidup, Riset dan Teknologi pada tahun 2004 – 2007 dan sebagai anggota Dewan Energi Nasional (DEN) untuk periode 2009 – 2014.

Beliau juga pernah menjabat sebagai Ketua bidang Promosi dan Pemasaran Persatuan Sepak Bola Seluruh Indonesia (PSSI) pada tahun 2003-2007, Ketua Bidang Organisasi Masyarakat Ketenagalistrikan Indonesia (MKI) pada tahun 2003-2008, dan Ketua Bidang pengembangan Usaha Industri dan Jasa penunjang Energi Masyarakat Energi Indonesia (MEI) sejak tahun 2003 hingga saat ini. Sejak tahun 2004, beliau menjabat sebagai Ketua Umum PSSI hingga tahun 2006, Beliau juga pernah menjabat sebagai Wakil Ketua Umum KADIN Indonesia pada tahun 2004-2009, Ketua Bidang Industri, Pertambangan, dan Migas Persatuan Insinyur Indonesia (PII) untuk periode 2006 – 2009, Ketua Bidang Perhimpunan Ahli Teknik Indonesia pada tahun 2006 hingga saat ini, Ketua Bidang Hubungan Antar Lembaga Masyarakat Ketenagalistrikan Indonesia (MKI), pada tahun 2008-2011, Dewan Penasehat Asosiasi Bumi pada tahun 2008 hingga saat ini, Dewan Insinyur PII pada tahun 2009-2012, Wakil Ketua Dewan Pertimbangan KADIN Indonesia pada tahun 2009-2010, dan Dewan Penasehat Indonesia pada tahun 2010 – 2015.

Beliau Alumnus Trisakti Jakarta, pada tahun 1984 dengan gelar Insinyur Teknik Elektro.

Mr Agusman Effendi, age 64, Indonesia citizen, he was appointed as Commissioner since 2011 and subsequently appointed as President Commissioner based on AGMS Deed Number 40 dated 11 August 2016.

Previously, he was serving as Vice Chairman of Commissioner VIII Houses of Representatives (DPR) of Republic of Indonesia (RI) for Energy, Mineral Resources, Environment, Research and Technology in 2001 – 2004 and as Chairman of Commission VII House of Representatives (DPR) of RI for Energy, Mineral Resources, Environment Research and Technology in 2004 – 2007, and as member of the Board of National Energy (DEN) for the 2009 – 2014.

Moreover, he has also served as Head of Promotion and Marketing Division at The Indonesia Football Association (PSSI) from 2003 – 2007, Head of Organization Division at the Indonesia Electric Society (MKI) from 2003 – 2008 and Head of Business Industry Development and Energy Support Services at the Indonesian Energy Society (MEI) since 2003. Since 2004, he acted as Chairman of PSSI until 2006. He also served as Vice Chairman of the Indonesian Chamber of Commerce from 2004 – 2009, Chairman of the Indonesian Engineers Association since 2006 to date. Head of Inter-Institutional Relations at MKI from 2008-2011, Chairman of the Advisory Board at the Geothermal Association since 2008 to date, Member of the Engineering Board at the PII from 2009 – 2012, Vice Chairman of the Advisory Council at the Indonesian Chamber of Commerce from 2009 – 2010 and Advisory Board for the Indonesian Chamber of Commerce from 2010 – 2015.

Mr Agusman is an Alumnus of Trisakti University Jakarta where he graduated with Electrical Engineering degree in 1984.



**Sihol Siagian**

Komisaris Independen  
Independent Commissioner

**Dasar Pengangkatan/ Legal Basis of Appointment:**

Akta No. 40 tanggal 11 Agustus 2016  
Deed No. 40 dated 11 August 2016

**Masa Jabatan/ Term of Service :**

2016 – 2021

Sihol Sigian, 64 tahun, warganegara Indonesia, Menjabat sebagai Komisaris Independen sejak tahun 2011 dan diangkat kembali untuk menduduki jabatan yang sama pada tanggal 11 Agustus 2016, pada Rapat Umum Pemegang Saham Tahunan dan berdasarkan pada Akta No. 40 tanggal 11 Agustus 2016.

Mengawali kariernya di BAPEPAM-LK, Department Keuangan Republik Indonesia sejak tahun 1978-1999, beliau juga pernah menjabat sebagai Direktur Pemeriksaan dan Pengawasan PT Bursa Efek Jakarta (BEJ) pada tahun 1999-2005, Direktur Pengawasan PT Bursa Efek Surabaya pada tahun 2005 – 2007, Direktur Keuangan dan Administrasi pada tahun 2007 – 2009 dan Direktur Securities Market Initiative & Law sampai tahun 2010 di Bursa Efek Indonesia . Komisaris PT Anugrah Sekuritas Indonesia pada tahun 2009, Executive Advisor PT ATPK Resources Tbk (ATPK) pada tahun 2009 – 2010 dan selanjutnya pada tahun 2011 ditunjuk sebagai Direktur Bara Jaya International Tbk sampai dengan tahun 2016. Dosen pada Fakultas Ekonomi Universitas Tarumanegara, Komisaris PT Mas Murni Indonesia Tbk (MAMI) pada tahun 2012, dan Ketua Komite Anggota Disiplin Anggota Bursa di PT Bursa Efek Indonesia pada tahun 2013 – 2016, Komisaris Independen PT Sinergi Megah Internusa sejak November 2017.

Beliau mendapatkan gelar Sarjana Hukum dari Universitas Indonesia pada tahun 1983 dan mempelajari Ilmu Ekonomi di Fakultas Ekonomi Universitas Krisnadwipayana pada tahun 1992 – 1993. Menyelesaikan studi di bidang Magister Manajemen yang diselesaikan pada tahun 2001 di Fakultas Ekonomi Universitas Krisnadwipayana pada tahun 2004. Beliau menyelesaikan pendidikan Magister Ilmu Hukum bidang Hukum Bisnis di Universitas Padjajaran Bandung. Beliau mendapatkan gelar Doktor Ilmu Hukum dibidang Hukum Bisnis di Universitas Padjajaran pada tahun 2010.

Mr Sihol Siagian, age 64, Indonesia citizen, he was serving as Independent Commissioner since 2011 and his was re-appointed based AGMS and Deed Number 40 dated 11 August 2016.

He began his career at BAPEPAM-LK, Department of Finance of the Republic of Indonesia in 1978 – 1999. Also served as Director of Inspection and Supervision at PT Bursa Efek Jakarta (BEJ) in 1999 – 2005, Supervision Director at PT Bursa Efek Surabaya in 2005 -2007, Director of Finance and Administration in 2007 – 2009 and Director of Securities Market Initiative & Law in 2010 at PT Bursa Efek Indonesia, Commissioner at PT Anugrah Sekuritas Indonesia in 2009, Executive Advisor of PT ATPK ResourcesTbk (ATPK) in 2009 – 2010 and in 2011 was appointed as Director of PT Bara Jaya International Tbk until 2016, Lecturer at Faculty of Economic in University of Tarumanegara, Commissioner at PT Mas Murni Indonesia Tbk (MAMI) in 2012, and Chairman of the Stock Disciplinary Committee at PT Bursa Eefek Indoensia in 2013 – 2016, Independent Commissioner at PT Sinergi Megah Internusa since November 2017.

He earned his Bachelor of Law from Indonesia University in 1983 and studied Economic at Faculty of Economic of University Krisnadwipayana in 1992 – 1993. He completed his study in the Master of Management program in 2001 from Faculty of Economic of Univeristy of Krisnadwipayana. In 2004 he obtained his Master of Law degree in Business Law at Universitas Padjajaran Bandung. He earned his Doctoral Degree of Business Law also from University of Padjajaran in 2010.

## PROFIL DEWAN DIREKSI

### Board of Directors Profile



**Dasar Pengangkatan/ Legal Basis of Appointment:**

Akta No. 25 tanggal 14 Juli 2017  
Deed No. 25 dated 14 July 2017

**Masa Jabatan/ Term of Service :**

2017 – 2021

Tan, 39 tahun, warga Negara Singapura, di angkat menjadi Direktur Utama pada bulan Juli 2017, sesuai dengan Rapat Umum Pemegang Saham yang dimuat dalam Akta No. 25 tanggal 14 Juli 2017.

Sebelumnya menjabat Direktur Utama, beliau menjabat sebagai Direktur Keuangan Grup sejak tahun 2016. Beliau berpengalaman lebih dari 10 tahun dibidang korporasi, keuangan dan operasional sejak mengawali karir sebagai Manager di Tat Hong holdings Ltd, (2005 -2015) dan Akuntan di Jubilee Industries Holding ( 2008 – 2009).

Beliau memperoleh gelar Sarjana Akuntansi di Universitas RMIT pada tahun 2007, Beliau memperoleh gelar Certified Public Accountant (CPA) dari Australia.

Mr Tan, age 39, Singapore citizen, he was appointed as President Director in July 2017 with reference to the Annual General Meeting of Shareholders Deed Number 25 dated 14 July 2017.

Prior to his appointment as President Director, he was previously serving as Finance Director in the Group since 2016. He has more than 10 years of extensive experience in Corporate, Finance and Operations with previous careers as Manager at Tat Hong Holdings (2009 – 2015) and Accountant in Jubilee Industries Holding ( 2008 – 2009)

He studied at the RMIT University to earn a Bachelor's Degree in Business Accounting in 2007. Since 2011, he was acknowledged as Certified Public Accountant (CPA) from Australia.

**Tan Kim Leng**

Direktur Utama  
President Director



**Dasar Pengangkatan/ Legal Basis of Appointment:**

Akta No. 40 tanggal 11 Agustus 2016  
Deed No. 40 dated 11 August 2016

**Masa Jabatan/ Term of Service :**

2016 - 2021

Tina, 48 tahun, warga negara Indonesia menjadi sebagai Direktur PT Indo Straits sejak tahun 2007 dan diangkat kembali berdasarkan Akta No. 40 tanggal 11 Agustus 2016.

Sejak bergabung dengan PT Indo Straits tahun 1995, sebagai Manajer Lapangan. Beliau berpengalaman lebih dari 27 tahun. Sebelumnya, Beliau bekerja sebagai Asisten Manajer Operasional dan Konstruksi di PT Tata Mulia (1991-1994), Manajer Teknis dan Operasional di Karya Bayu Abadi (1994-1995).

Beliau menyelesaikan pendidikan Sarjana di Universitas Kristen Indonesia jurusan Teknik Sipil pada tahun 1992.

Ms Tina, age 48, Indonesia citizen. She has served as Director of PT Indo Straits since 2007 with reference to her re-appointment on Deed Number 40 dated 11 August 2016.

Since she joined Indo Straits in 1995 as Field Manager, she has more than 27 years of expertise experience. Her previous career includes Field Assistant Manager and Structural Expert at PT Tata Mulia Contractor (1991-1994) and Field and Technical Manager at PT Karya Bayu Abadi (1994 - 1995).

She completed her study in Civil Engineering from University Kristen Indonesia in 1992.

**Sutina**  
Direktur  
Director

**Dasar Pengangkatan/ Legal Basis of Appointment:**

Akta No. 43 tanggal 21 Juni 2018  
Deed No. 43 dated 21 June 2018

**Masa Jabatan/ Term of Service :**

2018 - 2021

Lendi, 59 tahun, warga negara Indonesia, diangkat menjadi Direktur Independen pada Rapat Umum Pemegang Saham yang diselenggarakan pada tanggal 21 Juni 2018 dan dimuat dalam Akta No. 42 tanggal 21 Juni 2018.

Mengawali kariernya sebagai Asisten Teknik pada Konsuler Kedutaan Besar Republik Indonesia di London pada tahun 1981. Beliau juga pernah menjabat berbagai posisi di PT Bank Niaga pada tahun 1985- 1995, Treasury & Cash Management, Kepala Divisi Pengembangan Bisnis dan Bisnis Syariah di PTAJ & DPLK Financial Indonesia pada tahun 1995 - 2001, dan HR Team Leader di PT Jasa Angkasa Semesta sejak tahun 2002. Bergabung dengan PT Indo Straits pada tahun 2011 - 2016 sebagai Direktur dan di angkat sebagai Direktur Independen pada tahun 2018.

Beliau mendapat gelar sarjana dari Central London College, Inggris pada tahun 1981. Melanjutkan pendidikan di Chaminade University Honolulu, Hawaii Amerika Serikat, dan selesai pada tahun 1985.

Mr Lendi, age 59, Indonesia citizen, he was appointed as Independent Director in 21 June 2018 with reference to Annual General Meeting of Shareholders Deed Number 43 dated 21 June 2018.

Starting his career as Technical Assistant of the Consulate of the Republik of Indonesia Embassy in London in 1981, he also previously served at PT Bank Niaga in 1985 - 1995, Treasury & Cash Management, Head of Business Development and Sharia Business Division at PTAJ & DPLK Principal Indonesia in 1995 - 2001, and HR Team Leader at PT Jasa Angkasa Semesta since 2002. In 2011, he joined Indo Straits as a Director and subsequently appointed as Independent Director in 2018.

He graduated with a Bachelor's Degree from Central London College, England in 1981. After which, he continued with his studies at Chaminade University Honolulu Hawaii, United State and graduated in 1985.

**Mohammad Lendi Basarah**

Direktur Independen  
Independent Director



04



## **KILAS KINERJA 2018**

Performance Highlight 2018



Selanjutnya, kami akan terus menggali dan membangun peluang bisnis jangka panjang, meningkatkan produktivitas, efisiensi dan pengembangan sumber daya manusia.

Going forward, we will continue to explore and establish long term business opportunities, improve on productivity, efficiency and human capital development.

## IKHTISAR DATA KEUANGAN

## Financial Highlights

(dalam ASS kecuali dinyatakan lain)

(in US\$ unless stated otherwise)

Laporan Keuangan Konsolidasian	2018	2017	2016	Consolidated Statement of Financial Position
Aset Lancar	4,328,887	3,903,943	5,453,529	Current Assets
Aset Tidak Lancar	33,585,560	36,034,130	38,924,709	Non-Current Assets
Jumlah Aset	37,914,447	39,938,073	44,378,238	Total Assets
Liabilitas Jangka Pendek	5,951,747	7,876,891	19,925,638	Current Liabilities
Liabilitas Jangka Panjang	15,551,480	15,805,493	7,792,627	Non-Current Liabilities
Jumlah Liabilitas	21,503,227	23,682,384	27,718,265	Total Liabilities
Ekuitas	16,411,220	16,255,689	16,659,973	Equity

Laporan Laba Rugi Dan Penghasilan Komprehensif Lain Konsolidasian	2018	2017	2016	Consolidated Statement of Comprehensive Income
Pendapatan	12,195,126	10,983,367	10,469,013	Revenue
Laba/(Rugi) Bruto	4,727,706	3,098,214	100,761	Gross Profit
Laba/(Rugi) Usaha	1,567,300	(198,037)	4,036,735	Operating Profit / Loss
Laba/(Rugi) Tahun Berjalan	119,354	(2,110,813)	(7,348,773)	Profit / (Loss) for the Year
Jumlah laba / (rugi) tahun berjalan yang dapat diatribusikan kepada				Total profit / (loss) for the year attributable to:
- pemilik entitas induk	119,155	(2,110,807)	(7,348,834)	Owners of the parent -
- kepentingan non-pengendali	199	(6)	61	Non-controlling interest -
Total Pendapatan/(Rugi) Komprehensif	155,531	(455,648)	(13,595,784)	Total Comprehensive income / (Loss)
Jumlah laba/(rugi) komprehensif yang dapat diatribusikan kepada:				Total comprehensive profit / (loss) attributable to:
- pemilik entitas induk	155,332	(455,642)	(13,595,845)	Owners of the parent
- kepentingan non pengendali	199	(6)	61	Non-Controlling interest
Jumlah Lembar Saham Beredar	550,165,300	550,165,300	550,165,300	Total Issued Shares
Laba/(Rugi) Bersih per Saham	0.0002	(0.0038)	(0.0134)	Earning / (Loss) per Share

Rasio Keuangan	2018	2017	2016	Financial Ratio
Rasio laba / (rugi) terhadap pendapatan/penjualan	0.98%	(19.22%)	(70.20%)	Income / (Loss) to revenue ratio
Rasio lancar	72.73%	(49.56%)	27.37%	Current ratio
Rasio liabilitas terhadap ekuitas	131.03%	145.69%	166.38%	Debt to equity ratio
Rasio liabilitas terhadap jumlah aset	56.72%	59.30%	62.46%	Debt to assets ratio
Tingkat Pengembalian Aset	0.31%	(5.29%)	(6.56%)	Return on Assets
Tingkat pengembalian ekuitas	0.73%	(12.99%)	(44.11%)	Return on Equity

11.0%

Pendapatan  
Revenue  
dalam ASS/ in US\$

2018 | 12,195,126

2017 | 10,983,367

52.6%

Laba Bruto  
Gross Profit  
dalam ASS/ in US\$

2018 | 4,727,706

2017 | 3,098,214

891.4%

Laba/(Rugi) Usaha  
Operating Profit / (Loss)  
dalam ASS/ in US\$

2018 | 1,567,300

2017 | (198,037)

Modal Ditempatkan dan Disetor	2018	2017	2016	Issued and Paid-Up Capital
Jumlah Saham	550,165,300	550,165,300	550,165,300	Total Shares
Nilai Saham (dalam Rupiah penuh)	312	600	800	Share value (in full rupiah)
Nilai Nominal per Saham (dalam Rupiah penuh)	100	100	100	Nominal value per share (in full rupiah)

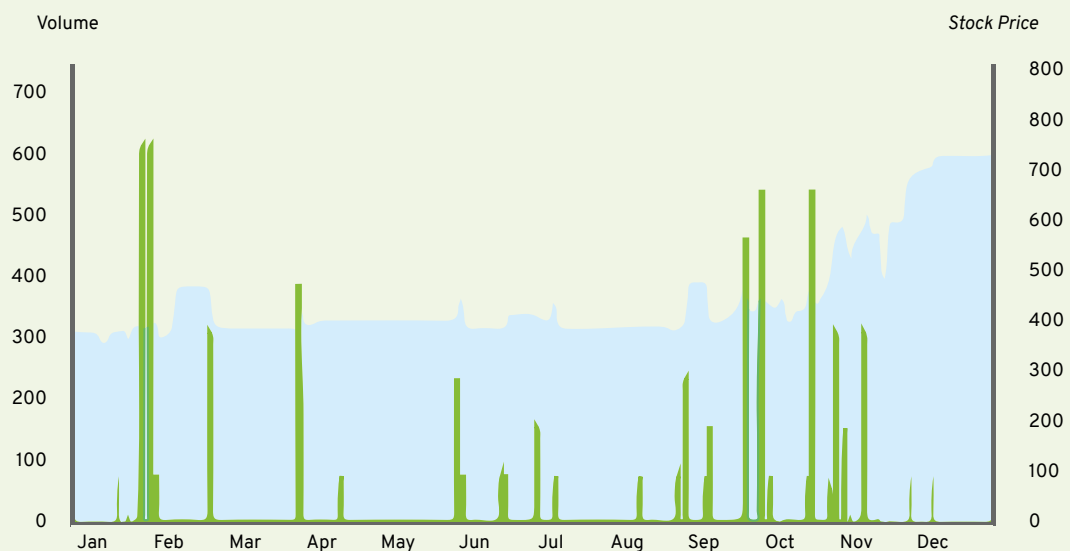
Informasi Keuangan Lainnya	2018	2017	2016	Other Financial Information
Margin Laba Kotor	38.77%	28.21%	0.96%	Gross Profit Margin
Margin Laba/(Rugi) Usaha	12.85%	(1.80%)	(38.56%)	Operating Profit/(Loss) Margin
Margin Laba/(Rugi) Bersih	0.98%	(19.22%)	(70.20%)	Net Profit/(Loss) Margin

## IKHTISAR SAHAM

### Share Information

Triwulan Quarter	2018				2017				
	Tertinggi Highest	Terendah Lowest	Penutupan Closing	Volume Perdagangan Trading Volume	Triwulan Quarter	Tertinggi Highest	Terendah Lowest	Penutupan Closing	Volume Perdagangan Trading Volume
I	600	328	362	2.477	I	800	600	600	5.100
II	428	314	340	3.048	II	600	600	600	-
III	300	316	324	708	III	600	600	600	-
IV	388	294	312	3.151	IV	600	600	600	600
Satu Tahun Entire Year	600	294	312	9.385	Satu Tahun Entire Year	800	600	600	5.700

### Stock Highlights



05



# **ANALISA & PEMBAHASAN MANAJEMEN**

Management Report & Analysis



Strategi Trilogi telah menghasilkan laba kotor sebesar 38,8%, EBITDA sebesar AS\$ 3,7 juta dan memberikan keuntungan pada Grup.

Trilogy strategy was executed successfully, resulting in positive gross margin of 38.8%, EBITDA of US\$3.7m and profitability in the Group.

## TINJAUAN EKONOMI DAN INDUSTRI

### Economic and Industry Overview



Di tahun 2018, sebagian besar wilayah dunia mengalami percepatan pertumbuhan ekonomi. Ketika tingkat pertumbuhan di berbagai negara meningkat mendekati batas kemampuan, tingkat pengangguran di beberapa negara maju telah mengalami penurunan ke posisi terendah dalam sejarah. Di antara negara-negara berkembang, kawasan Asia Timur dan Asia Selatan berada pada lintasan pertumbuhan ekonomi yang relatif kuat, masing-masing sebesar 5,8% dan 5,6% pada tahun 2018.

Di tahun 2018, pertumbuhan ekonomi Indonesia berada pada tingkat tertinggi dalam 5 tahun terakhir meskipun ditandai dengan melemahnya ekspor di akhir tahun. Peningkatan konsumsi domestik membantu mengimbangi pelonggaran pengeluaran pemerintah dan investasi sedangkan produk domestik bruto (PDB) tumbuh sebesar 5,17% pada tahun 2018.

Dalam industri pertambangan batubara di Indonesia, Indonesia telah diguncang oleh volatilitas harga yang ekstrem selama beberapa tahun terakhir. Meskipun pemulihan harga berlanjut sejak 2016, produksi batubara meningkat pada 2018 karena pemerintah berupaya untuk meningkatkan ekspor dan membantu penguatan rupiah.

Di tahun 2019, pemerintah telah menurunkan target produksi batubara menjadi 480 juta ton untuk menstabilkan harga batubara global dengan mempertimbangkan pergerakan dolar AS.

Dengan hal tersebut, Indo Straits akan bersiap diri dalam tantangan terhadap perubahan dalam lingkungan *eksternal*.

Economic growth accelerated in more than half the world's economies in 2018. As growth rates in many countries have risen close to their potential, unemployment rates in several developed economies have dropped to historical lows. Among the developing economies, the regions of East and South Asia remain on a relatively strong growth trajectory, expanding by 5.8% and 5.6%, respectively in 2018.

Despite a marked weakening for exports late in the year, Indonesia's economy grew at the fastest pace in half a decade in 2018. A pick up in domestic consumption helped offset easing in government spending and investment and the gross domestic product (GDP) grew by 5.17% in 2018.

In the coal mining industry in Indonesia, Indonesia has been rocked by extreme price volatility over the past few years. Although price recovery continued since 2016, coal production increased in 2018 as the government seek to boost export and help the rupiah.

Looking forward in 2019, the government has lowered its coal production target to 480 million tons in an effort to stabilise the global coal price taking into consideration of the movement of the US dollar.

With the above foregoing, Indo Straits will brace ourselves in response to changes in the external environment.

## TINJAUAN OPERASIONAL

### Operational Review



Setelah mengalami penurunan untuk komoditas batubara, minyak dan gas bumi dalam beberapa tahun terakhir, Indo Straits berhasil memperoleh keuntungan dari penerapan strategi bisnis trilogi sejak 2016. Pemulihan industri batubara dimulai sejak 2016 hingga 2017. Pada tahun 2018, industri batubara terus menguat, Indo Straits berhasil memperoleh kontrak yang potensial.

Di Tahun 2018, Grup berusaha meningkatkan kapasitas produksi dengan memaksimalkan peralatan yang dimiliki. Hal tersebut menjadi salah satu strategi yang diharapkan dapat memberikan peningkatan kinerja bagi Perseroan.

### Jasa Rekayasa Kelautan Terintegrasi

Perusahaan bergerak di bidang jasa pengerukan, reklamasi, pekerjaan pengangkutan, pelabuhan dan konstruksi pelabuhan, pemasangan tiang pancang dan pemecah gelombang, Indo Straits selalu bertekad untuk memberikan pelayanan yang terbaik.

Pendapatan jasa rekayasa kelautan meningkat dari AS\$ 4,6 juta di tahun 2017 menjadi AS\$5,0 juta di tahun 2018.

Per 31 Desember 2018, Indo Straits menyediakan jasa pengerukan dan *lifting* kepada produsen batubara dan perusahaan minyak dan gas. Hal ini termasuk penyediaan

Having weathered the downward cycle in coal and oil & gas over the past few years, Indo Straits began to reap gains from its trilogy business strategy since 2016. The coal recovery begins from 2016 to 2017. In 2018, the coal industry continued to strengthen leading to Indo Straits securing potential contracts in 2018.

In 2018, the Group seeks to increase utilization capacity by maximizing the equipment owned. One of the strategy that is expected to improve performance for the Company.

### Integrated Marine Engineering Services

Engaging in dredging, reclamation, lifting works, port and dock construction and installation of pile and wave breaker, Indo Straits has strives to provide excellent services.

Marine engineering services revenue has increased from US\$4.6m in 2017 to US\$5.0m in 2018

As at 31 December 2018, Indo Straits has provided dredging and lifting works to coal producers and supports the oil and gas customers. This include provision of crane barge procurement

layanan pengadaan tongkang dan pengerukan, pengangkutan, dan pekerjaan tambahan lainnya di Samarinda untuk badan usaha milik negara di Indonesia.

## Jasa Dukungan Logistik Kelautan

Untuk layanan jasa dukungan logistik kelautan, Grup memperoleh kontrak sejak 2015 dalam bidang jasa layanan *transshipment*.

Dengan demikian, pendapatan dalam bidang layanan jasa pendukung logistik kelautan telah meningkat dari AS\$ 6,4 juta pada 2017 menjadi AS\$ 7,3 juta pada 2018.

Jasa layanan pemindah muatan diberikan kepada produsen batubara Indonesia di Kalimantan Timur.

Selain itu jasa layanan pemindah muatan lainnya adalah untuk produsen batubara di Sumatera Selatan, Indonesia.

services and commenced dredging, lifting and other additional work in Samarinda to a national government-owned company in Indonesia.

## Marine Logistic Supporting Services

For the marine logistic support services, the Group is providing transshipment services for the contracts obtained since 2015.

As such, marine logistics support services has increased from US\$6.4m in 2017 to US\$7.3m in 2018.

One of the provisions of transshipment services is to the Indonesian coal producers in East Kalimantan.

Another one of the transshipment services is to the Indonesia coal producers in South Sumatra.

Segmen Usaha	2018	%	2017	%	Business Segment
Jasa Rekayasa Kelautan Terintegrasi	4,963,875	40.70%	4,625,577	42.11%	Integrated Marine Engineering Services
Jasa Dukungan Logistik Kelautan	7,231,251	59.30%	6,357,790	57.89%	Marine Logistic Supporting Services
Total	12,195,126	100.00%	10,983,367	100.00%	Total

# STRATEGI GRUP

## Strategy of the Group

Perseroan masih melanjutkan strategi trilogy inisiatif untuk meningkatkan kinerja Grup yaitu :

1. Efisiensi biaya ;
2. Penilaian, stabilisasi dan peningkatan kinerja operasi termasuk evaluasi pemanfaatan aset;
3. Penilaian dan peningkatan rasio keuangan termasuk strukturisasi utang dengan hati-hati; dan
4. Peningkatan pengembangan bisnis dalam upaya mempertahankan hubungan dengan pelanggan.

Since the implementation of the Trilogy initiative in 2016, the Group still continues the trilogy of initiatives to increase business performance, namely:

1. Cost efficiency;
2. Assessment, stabilisation and improvement of operational performance including evaluation of utilisation of assets ;
3. Assessment and improvements in financial ratios including prudent debt structure; and
4. Improved business development in maintaining relationships with existing and potential customers.

# TINJAUAN KEUANGAN

## Financial Review

### Laba dan Rugi

#### Pendapatan

Pada tahun 2018, pendapatan Grup meningkat sebesar AS\$12,2 juta atau naik 11.0%. Hal ini dipengaruhi oleh :

1. Perolehan kontrak baru untuk segmen usaha jasa rekayasa kelautan terintegrasi ;
2. Peningkatan volume untuk segemen jasa dukungan logistik kelautan.

#### Beban Usaha

Harga pokok penjualan turun sebesar 5,3% dari AS\$ 7,8 juta pada 2017 menjadi AS\$ 7,4 juta pada 2018 terutama karena hal-hal berikut:

1. Penurunan biaya penyusutan untuk aset tetap; dan
2. Pengurangan biaya bahan bakar dari upaya rasionalisasi biaya.

Namun, penurunan diatas pada beberapa hal sebagai berikut :

- a. Meningkatnya biaya bongkar muat dari meningkatnya muatan produksi; dan
- b. Pemakaian bahan dan suku cadang yang lebih tinggi untuk proyek yang sedang berjalan.

### Profit and Loss

#### Revenue

In 2018, the Group posted increased revenue by 11.0% to US\$ 12.2 million. This was mainly influenced by the following:

1. Obtaining new contract and project commencement for the integrated marine engineering services business; and
2. Continuation of transshipment projects with increased cargoes production for marine logistic support services.

#### Cost Of Goods Sold

Cost of goods sold decreased by 5.3% from US\$7.8m in 2017 to US\$7.4m in 2018 primarily due to the following:

1. Decrease in depreciation expenses for property, plant and equipment; and
2. Reduced fuel costs from the cost rationalisation efforts.

However, this is partially offset from the following:

- a. Increased stevedoring costs from the increased production cargoes; and
- b. Higher materials and spare parts for the ongoing projects .

Deskripsi	2018	%	2017	%	Description
Pendapatan	12,195,126	100%	10,983,367	100%	Revenue
Beban Usaha	(7,467,420)	61%	(7,885,153)	72%	Operating Expenses
Laba Kotor	4,727,706	39%	3,098,214	28%	Gross Profit

#### Beban Penjualan, Umum Dan Administrasi

Biaya Penjualan, Umum dan Administrasi berkurang 4,1% dari AS\$ 3,3 juta pada 2017 menjadi AS\$ 3,2 juta pada 2018 terutama disebabkan oleh pengurangan biaya karyawan dan upaya rasionalisasi biaya yang berkelanjutan yang di terapkan oleh di Grup.

#### Penghasilan / (Rugi) Komprehensif

Sebagai hasil dari kontribusi di atas, Grup membukukan total pendapatan komprehensif sebesar AS\$ 156 ribu pada 2018 dibandingkan dengan total kerugian komprehensif sebesar AS\$ 456 ribu pada 2017.

#### Selling, General And Administrative Expenses

Selling, General and Administrative expenses reduced by 4.1% from US\$3.3m in 2017 to US\$3.2m to 2018 which are mainly attributable from the reduced employee costs and its ongoing cost rationalisation efforts in the Group.

#### Comprehensive Income / (Loss)

As a result of the above contributions the Group posted total comprehensive income of US\$156k in 2018 from the total comprehensive losses of US\$456k booked in 2017.

## Posisi Keuangan

### Aset

Pada tahun 2018, total aset turun 5,1% menjadi AS\$ 37,9 juta dibandingkan dengan AS\$ 39,9 juta pada 2017. Penurunan total aset terutama disebabkan oleh hal berikut:

1. Pengurangan aktiva tetap bersih atas penyusutan dari property, plant dan peralatan, AS\$ 2,4 juta; dan
2. Penjualan tanah AS\$ 755k dari aset tidak lancar yang dimiliki dijual kepada PT Bangun Setia Graha.

Namun hal ini berpengaruh terhadap hal-hal berikut ini:

1. Peningkatan piutang dagang dan piutang tidak tertagih AS\$ 442k dari penjualan yang meningkat pada tahun 2018; dan
2. Peningkatan kas dan setara kas sebesar AS\$ 152 ribu.

Aset	2018	2017	Perubahan Changes	Assets
Aset Lancar	4,328,887	3,903,943	10.88%	Current Assets
Aset Tidak Lancar	33,585,560	36,034,130	(6.80%)	Non-Current Assets
Total Asets	37,914,447	39,938,073	(17.68%)	Total Assets

### Liabilitas Lancar

Liabilitas lancar Perseroan mengalami penurunan cukup signifikan sebesar 24,4% dari AS\$ 7,9 juta di tahun 2017 menjadi AS\$ 6,0 juta di tahun 2018. Penurunan ini terutama disebabkan oleh penurunan :

1. Pembayaran atas kewajiban pinjaman kepada pihak ketiga;
2. Penurunan pembayaran pinjaman atas penyelesaian penjualan tanah;
3. Penurunan akrual atas rasionalisasi biaya; dan
4. Meringankan beban atas pinjaman bank dengan pembayaran kembali yang tepat waktu.

### Liabilitas Tidak Lancar

Liabilitas tidak lancar terjadi penurunan 1,6% atau sebesar AS\$15,6 juta ditahun 2018 dibandingkan dengan AS\$15,8 juta di tahun 2017. Hal tersebut dipengaruhi oleh :

1. Penurunan pinjaman bank jangka panjang setelah dikurangi bagian yang akan jatuh tempo; dan
2. Peningkatan utang lain-lain kepada para pemegang saham disebabkan oleh biaya jasa dan konsultasi serta biaya bunga pemegang saham.

Liabilitas	2018	2017	Perubahan Changes	Liabilities
Utang Lancar	5,951,747	7,876,891	(24.44%)	Current Liabilities
Utang Tidak Lancar	15,551,480	15,805,493	(1.61%)	Non-Current Liabilities
Total Liabilitas	21,503,227	23,682,384	(9.20%)	Total Liabilities

### Ekuitas

Jumlah ekuitas Perusahaan mengalami peningkatan 1,0% atau sebesar AS\$16,4 juta ditahun 2018 hal ini dipengaruhi oleh membaiknya kondisi usaha Grup.

## Financial Position

### Assets

In 2018, total assets decreased 5.1% to US\$37.9m compared to US\$39.9m in FY2017. The decline in the total assets is primarily attributable to the following:

1. Reduced net property, plant and equipment from the depreciation of US\$2.4m; and
2. Completion of land sale of US\$755k from the non-current assets held for sale with PT Bangun Setia Graha.

However, this has been partially offset by the following:

1. Increase in trade receivable and unbilled receivables of US\$442k from the better sales in 2018; and
2. Increase in cash and cash equivalent by US\$152k.

### Current Liabilities

Current Liabilities fall significantly by 24.4% from US\$7.9m in 2017 to US\$6.0m in 2018 due to the following:

1. Repayments of trade payables with third parties;
2. Reduced other payables from completion of land sale;
3. Reduced accruals from the cost rationalisation efforts; and
4. Easing of bank loans with the repayments.

### Non-Current Liabilities

Non-current liabilities decreased by 1.6% from US\$15.8m in 2017 to US\$15.6m in 2018 mainly attributable to the following:

1. Decreased in long-term bank loans from the repayments; and
2. Increased in other payables to the shareholders for the support from the technical and consultancy and interests on shareholders loan.

### Equity

Equity increased by 1.0% from US\$16.3m in 2017 to US\$16.4m in 2018 from the improved conditions in the Group.

## Arus Kas dan Tingkat Likuiditas

### Arus Kas dari Aktivitas Operasi

Arus kas dari aktivitas operasi mengalami penurunan 18,6% dibandingkan tahun 2017 menjadi AS\$ 3,4 juta di tahun 2018.

Hal tersebut dipengaruhi beberapa hal utama yaitu :

1. Penurunan penerimaan pelanggan; dan
2. Peningkatan pembayaran kepada kontraktor dan pemasok untuk hutang yang telah lama jatuh tempo.

### Arus Kas dari Aktivitas Investasi

Di 2018, tidak ada peningkatan belanja modal yang signifikan. Grup sangat berhati-hati dalam hal pembelanjaan modal.

### Arus Kas dari Aktivitas Pendanaan

Arus kas bersih untuk kegiatan pendanaan turun 24,1% dari AS\$ 4,2 juta di tahun 2017 menjadi AS\$ 3,2 juta di tahun 2018. Hal ini digunakan untuk pembayaran pinjaman dengan Bank Permata.

## Rasio Keuangan

### Rasio Lancar

Rasio lancar menunjukkan peningkatan yang baik dari 0,50 pada tahun 2017 menjadi 0,73 Hal ini terutama disebabkan oleh hal-hal berikut:

1. Aktiva lancar meningkat seiring peningkatan pendapatan dan kegiatan di 2018; dan
2. Kewajiban lancar berkurang karena pelunasan hutang dagang dan pinjaman bank.

Formula ini telah di terapkan atas petunjuk dari Bank.

### Rasio Utang terhadap Modal

Rasio Utang terhadap Ekuitas telah meningkat dari 0,88 pada tahun 2017 menjadi 0,37 pada 2018 terutama disebabkan oleh penyelesaian total kewajiban dengan pihak ketiga dan bank.

Formula ini telah di terapkan atas petunjuk dari Bank.

### Rasio Kemampuan Membayar Utang Yang akan Jatuh Tempo

Rasio Kemampuan Membayar Utang Yang akan Jatuh Tempo hutang telah pulih dari 0,46 pada 2017 menjadi 1,08 pada tahun 2018 karena Grup menunjukkan EBITDA positif (laba sebelum pajak, bunga, dan depresiasi).

Formula ini telah di terapkan atas petunjuk dari Bank.

## Cash Flow and Liquidity

### Cash Flow from Operating Activities

Cash inflows from operating activities reduced by 18.6% from US\$4.1m in 2017 to US\$3.4m in 2018. This was primarily due to the following:

1. Decrease in customers' collections; and
2. Increase in payments to contractors and suppliers for the long outstanding debts.

### Cash Flow from Investing Activities

In 2018, there was no significant increase in capital expenditure. Group is prudent towards of capital expenditure.

### Cash Flow from Financing Activities

Net cash outflow for financing activities decreased by 24.1% from US\$4.2m in 2017 to US\$3.2m in 2018. This was used for the repayment of the bank loans with Bank Permata.

## Financial Ratios

### Current Ratio

Current ratio has demonstrate good progress from 0.50 in 2017 to 0.73 which was attributable from the following:

1. Current assets improved with the higher revenue and activities in 2018; and
2. Current liabilities reduced from the repayment of trade payables and bank loans.

This formula has been applied accordingly to the guidance provided by the bank.

### Debt to Equity Ratio

Debt to Equity ratio has improved from 0.88 in 2017 to 0.37 in 2018 which are primarily due to the settlement in total liabilities with the third parties and bank loans.

This formula has been applied accordingly to the guidance provided by the bank.

### Debt Service Coverage Ratio

Debt Service Coverage ratio has recovered from 0.46 in 2017 to 1.08 in 2018 as the Group demonstrates positive EBITDA (profit before tax, interest and depreciation).

This formula has been applied accordingly to the guidance provided by the bank.

### Rasio Tingkat Pengembalian Aset

Rasio Tingkat Pengembalian Aset telah membaik dari negatif 5,29% pada 2017 menjadi 0,31% pada 2018. Hal ini sebagian besar dipengaruhi oleh total pendapatan komprehensif yang dibukukan oleh Grup di 2018.

### Return On Assets

Return on Assets ratio has recovered from negative 5.29% in 2017 to 0.31% in 2018. This was mainly influenced by the total comprehensive income recorded by the Group in 2018.

### Rasio Tingkat Pengembalian Ekuitas

Rasio Tingkat Pengembalian Modal juga telah membaik dari negatif 12,9% pada 2017 menjadi 1,0% pada 2018.

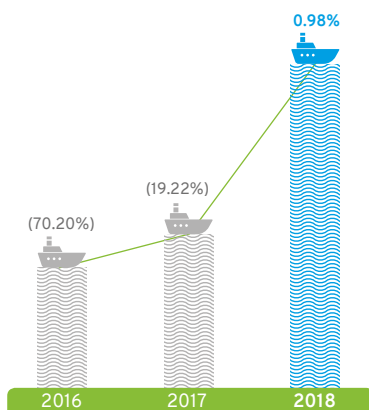
### Return on Equity

Return on Equity ratio has also recovered from negative 12.9% in 2017 to 1.0% in 2018.

RASIO KEUANGAN	2018	2017	2016	FINANCIAL RATIO
Rasio laba (rugi) terhadap pendapatan/ penjualan	0.98%	(19.22%)	(70.20%)	Income / (loss) to revenue ratio
Rasio lancar	72.73%	49.56%	27.37%	Current ratio
Rasio liabilitas terhadap ekuitas	131.03%	145.69%	166.38%	Debt to equity ratio
Rasio liabilitas terhadap jumlah aset	56.72%	59.30%	62.46%	Debt to assets ratio
Tingkat Pengembalian Aset	0.31%	(5.29%)	(16.56%)	Return on Assets
Tingkat pengembalian ekuitas	0.73%	(12.99%)	(44.11%)	Return on Equity

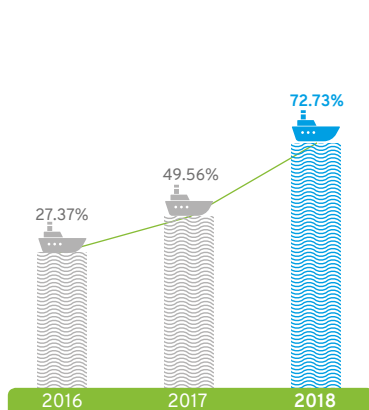
#### Rasio laba / (rugi) terhadap pendapatan

Income / (loss) to revenue ratio



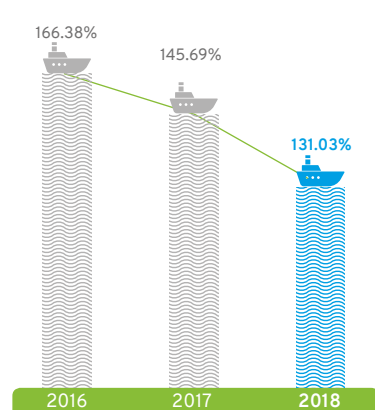
#### Rasio lancar

Current ratio



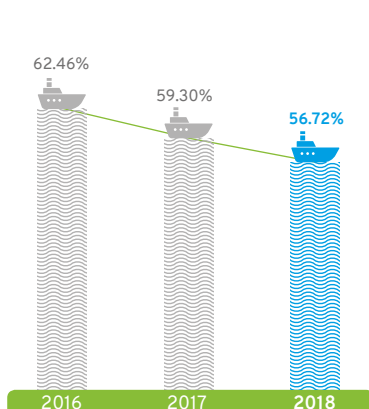
#### Rasio liabilitas terhadap ekuitas

Debt to equity ratio



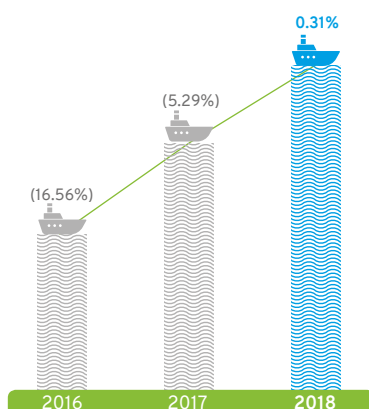
#### Rasio liabilitas terhadap jumlah aset

Debt to assets ratio



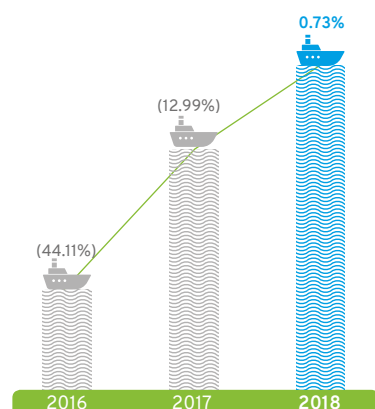
#### Tingkat Pengembalian Aset

Return on Assets



#### Tingkat pengembalian ekuitas

Return on Equity



## STRUKTUR MODAL

### Capital Structure

Indo Straits terus mempertahankan komposisi keuangan yang sehat dan mencukupi untuk kegiatan operasi dengan cara menyusun struktur modal yang tepat yang bertujuan menyeimbangkan risiko permodalan Indo Straits dengan tingkat pengembaliannya. Dalam hal ini, Indo Straits memanfaatkan sumber modal yang berasal dari segmen usaha yang berfungsi menekan utang Indo Straits di tingkat yang relative rendah, untuk mendukung pengembangan dan keberlanjutan usaha dimasa kini maupun masa mendatang.

Struktur modal Indo Straits per tanggal 31 Desember 2018 adalah sebagai berikut:

(Dalam AS\$ kecuali dinyatakan lain)

Uraian	2018	%	2017	%	Description
Liabilitas	21,503,227	56.72%	23,682,384	59,30%	Liabilities
Ekuitas	16,411,220	43.28%	16,255,689	40,70%	Equity
Total Liabilitas dan Ekuitas	37,914,447	100%	39,938,075	100%	Liabilities and Equity

Indo Straits continues to maintain a sound and sufficient financial composition for operating activities through one of which is formulation of capital structure which aims to balancing Indo Straits' capital risk with its rate of return. In the case, Indo Straits utilizes the capital source derived from the business segment that serves to reduce Indo Straits' loan at a relatively low level. This is done to support the development and sustainability of the business in the present and future.

Indo Straits' capital structure as of 31 December 2018 is as follows :

(In US\$ unless stated otherwise)

#### Ikatan Material untuk Investasi Barang Modal

Indo Straits tidak memiliki ikatan material atas investasi barang modal.

#### Investasi Barang Modal

Di tahun 2018, belum melakukan belanja investasi material barang modal dalam bentuk apapun.

#### Informasi dan Fakta Material setelah Tanggal laporan Akuntan

Tidak ada informasi dan fakta material setelah tanggal laporan akuntan.

#### Kebijakan Deviden

Sesuai dengan ketentuan Anggaran Dasar dan peraturan perundang-undangan yang berlaku. Indo Straits berupaya untuk melakukan pembagian dividen sebagai bentuk pemenuhan kewajiban kepada para pemegang saham dengan mempertimbangkan kondisi keuangan Indo Straits.

Kebijakan dividen Indo Straits, terutama terkait besaran dan struktur dividen yang akan diberikan, untuk suatu tahun buku ditentukan berdasarkan pertimbangan laba bersih setelah pajak pada tahun buku terkait, yang selanjutnya diputuskan oleh Rapat Umum Pemegang Saham (RUPS) Indo Straits.

#### Material Commitment for Capital Goods Investment

Indo Straits did not have material commitment for capital goods investment.

#### Capital Good Investment

In 2018, Indo Straits did not perform any material investment on capital goods.

#### Material Informations and Fact After the Accountant's Report Date

There are no material information and fact after the Accountant's report date.

#### Dividend Policy

In accordance with the Article of Association and prevailing laws, Indo Straits strives to pay dividends as a form of fulfilment of its responsibilities to shareholders, by taking into account Indo Straits financial condition.

Indo Straits' dividend policy, particularly related to the amount and structure of the dividend, for certain fiscal year shall be determined with the consideration of net profit after tax in the related fiscal year which is subsequently decided by the General Meeting of Shareholders.

Di tahun 2018, Indo Straits melakukan untuk tidak membagikan dividen kepada pemegang saham untuk tahun buku yang berakhir 31 Desember 2017.

Keputusan ini diambil dengan mempertimbangkan kondisi keuangan pada saat diadakannya RUPS pada tanggal 21 Juni 2018.

### Aspek Pemasaran

Di tahun 2018, Indo Straits terus melanjutkan strategi pemasaran yang telah dicanangkan di tahun-tahun sebelumnya dalam rangka memperluas pangsa pasar dan meningkatkan portofolio yang telah dimiliki. Strategi tersebut terdiri dari lima hal utama, yaitu sebagai berikut :

#### 1. Pemberdayaan informasi pemasaran

Kecukupan informasi pemasaran yang akurat memberikan pemahaman yang lebih baik mengenai industri dan pasar sehingga Indo Straits dapat menyusun strategi pemasaran yang lebih tepat sesuai dengan kondisi dinamika yang ada;

#### 2. Pembinaan hubungan baik dengan pelanggan

Untuk meningkatkan kualitas pelayanan, Indo Straits berusaha untuk membina hubungan baik dengan seluruh pelanggan. Pembinaan ini bertujuan untuk menjalin komunikasi yang baik agar umpan balik dari pelanggan dapat diterima dan disampaikan ke Indo Straits sebagai acuan perbaikan dan peningkatan kualitas pelayanan;

#### 3. Pengembangan sinergi kerjasama kemitraan (joint operation) atau konsorsium

Strategi ini digunakan untuk memperluas pangsa pasar dengan cara menjalin kemitraan dengan Indo Straits, perusahaan yang bergerak dalam industri terkait, seperti engineering dan procurement. Strategi merupakan bagian dari upaya Indo Straits untuk menjangkau segmen-segmen pelanggan yang belum terjangkau Indo Straits;

#### 4. Perluasan pendayagunaan jasa perikanan kelautan

Memanfaatkan kondisi Indonesia sebagai Negara maritime, Indo Straits terus mengoptimalkan bidang usaha jasa rekayasa kelautan yang masih belum sepenuhnya tereksplorasi; dan

#### 5. Implementasi program-program berbasis efektifitas biaya

Indo Straits terus melakukan efisiensi biaya untuk meningkatkan daya saing Indo Straits dan menjangkau segmen pelanggan yang lebih luas.

In 2018, Indo Straits did not to pay dividends to shareholders for the financial year ended 31 December 2017. This decision was taken in the GMS held on 21 June 2018 by taking into account the financial conditions of Indo Straits.

This decision was taken into consideration of the financial conditions in the GMS held on 21 June 2018.

### Marketing Aspect

In 2018, Indo Straits continued its marketing strategy which has been formulated in the previous years in order to expand the market share and improve the current portfolio. Such strategy consist of five main focuses, as explained below :

#### 1. Marketing intelligence empowerment

Adequate marketing intelligence from accurate sources provides better understanding about industry and market the Group so that Indo Straits is able to formulate a comprehensive marketing strategy in accordance with the dynamic condition;

#### 2. Customer relationship development

To improve the service's quality. Indo Straits strives to nurture a good relationship with all customers. This aims to develop a good communication to stimulate feedback for Indo Straits as a reference to improve and enhance the service's quality;

#### 3. Joint Operation synergy development or consortium

This strategy is used to expand market share by developing a partnership with the industry related companies, such as engineering and procurement. This strategy is a part of Indo Straits efforts to reach more customer segments;

#### 4. Marine Engineering service empowerment expansion

Utilizing Indonesia's condition as a maritime country, Indo Straits continues to optimize marine engineering services that has't been fully explored; and

#### 5. Implementation of budget efficiency based programs

Indo Straits continues to perform budget efficiency to improve Indo Straits' competitiveness and encompass wider customer' segmentation.

### Program Kepemilikan Saham oleh Karyawan dan Manajemen (MESA)

Indo Straits mengapresiasi kerja keras, kesetiaan, dan komitmen karyawannya, hal ini tercermin dengan adanya alokasi saham melalui program Manajemen dan Alokasi Saham Karyawan (MESA), Program Kepemilikan saham oleh Karyawan dan/ atau Manajemen diberikan melalui pemberian potongan harga saham kepada karyawan.

Ketentuan yang berhak untuk mengikuti Program MESA adalah sebagai berikut:

- a. Karyawan tetap Grup tercatat sejak tanggal 1 Juni 2011 dan akan terus bekerja hingga saat pencatatan saham dan pemberian penghargaan, mana yang terlebih dahulu;
- b. Pemegang Ijin Kerja (KITAS) Grup sejak tanggal 1 Juni 2011 dan akan terus bekerja hingga saat pencatatan saham dan pemberian penghargaan, mana yang terlebih dahulu;
- c. Peserta tidak memiliki catatan kriminalitas selama pencatatan saham dan saat pemberian penghargaan;
- d. Setiap karyawan yang ditunjuk oleh Perusahaan yang berhak menerima penghargaan;
- e. Peserta harus tetap bekerja di Perusahaan untuk dapat mengikuti program ini;
- f. Peserta harus telah melunasi seluruh pinjaman sehubungan dengan program MESA ; dan
- g. Untuk karyawan yang tidak lagi bekerja di perusahaan, mereka diberikan satu bulan sejak hari terakhir mereka bekerja untuk melunasi pinjaman.

Kriteria pihak-pihak yang dapat berpartisipasi dalam program MESA adalah sebagai berikut :

1. Setiap karyawan tetap yang bekerja untuk perusahaan pada saat proram MESA dilaksanakan;
2. Penghargaan ditentukan atas kebijaksanaan mutlak Komite, yang mempertimbangkan atas tingkat jabatan, Kinerja Pekerjaan, Masa Kerja dan Potensi untuk pengembangan di masa depan, kontribusinya terhadap keberhasilan Grup dan sejauh mana upaya yang dilakukan selama periode kelayakan atas penerimaan penghargaan tersebut;
3. Peserta dianggap telah mengajukan permohonan penghargaan berdasarkan kelayakannya, memenuhi kriteria persyaratan kualifikasi dan menerima syarat dan ketentuan MESA melalui pengajuan Formulir Deklarasi;
4. Grup harus telah menerima aplikasi tersebut dengan menunjukkan jumlah saham tertentu yang diberikan dengan harga penerbitan yang telah ditentukan dan mengirimkan salinan aplikasi tersebut ke aplikasi yang bersangkutan. Pemberian penghargaan tersebut dengan syarat bahwa peserta setuju dan menerima syarat dan ketentuan MESA;

### Shareholding by the Management and Employee Share Allocation Program (MESA)

Indo Straits recognises the hardwork, loyalty and commitment of its employees and through the MESA Program grant the shares through the Management and Employee Stock Allocation (MESA) program at a discounted price to employees.

The following persons shall be eligible to participate in the MESA Program:

- a. The Group's permanent employees as at 1 June 2011 and continues to be so upon IPO listing and release of award, where applicable;
- b. The Group's Work Permit holders as at 1 June 2011 and continue to be so upon IPO listing and release of award, where applicable;
- c. Participant(s) have no criminal encumbrances during or have knowledge of at the time of the IPO and at the time of the award;
- d. Any employee so designated by the Company to be eligible for the grant;
- e. Participant(s) must still remain employed by the Company to be eligible for the program;
- f. Participant(s) must have made full settlement of the loans in relations to MESA program; and
- g. For employees who are no longer under employment of company, they are given one month from their last day of employment to make full settlement of the loan.

The criteria of the employee who will be granted in the MESA program are as follows :

1. Must be an active employee of the Group at the time of the Award;
2. The Award shall be determined at the absolute discretion of the Committee, which shall take into consideration his Grade, Job Performance, Years of Service and Potential for future developments, his contribution to the success of the Group and the extent of effort made during the eligibility period;
3. The participant(s) are deemed to have applied for the award based on their eligibility, meeting the criteria of the qualifying conditions and accepting the MESA terms and conditions through the submission of the Declaration Form;
4. The Group shall accept such application by indicating the specific number of shares granted at the stipulated issue price and sending a copy of such application to the respective application. Such grant is approval on condition that the participant agrees and accepts the MESA terms and conditions;

5. Komite MESA akan memutuskan sehubungan dengan putusan:
  - a) Kelayakan peserta untuk mendapatkan penghargaan;
  - b) Tanggal pemberian yang ditentukan;
  - c) Karyawan yang memenuhi syarat di mana penghargaan diberikan;
  - d) Kondisi kualifikasi di mana putusan diberikan dan dikeluarkan;
  - e) Jumlah saham yang diberikan dan memenuhi syarat untuk dirilis pada tanggal yang ditentukan; dan
  - f) Pinjaman yang terhutang oleh karyawan kepada Grup.
6. Komite MESA dapat mengubah atau mengabaikan semua aspek penghargaan:
  - a. Dalam hal terjadi pengambilalihan atau perubahan dalam kepemilikan saham utama;
  - b. Dalam hal terjadi penawaran untuk sisa saham;
  - c. Sesuai dengan keputusan atau peraturan pengadilan;
  - d. Dalam hal pengorganisasian kembali dan atau penggabungan dengan entitas lain;
  - e. Dalam hal likuidasi atau penjualan aset-aset substansial Perusahaan; dan
  - f. Atau atas arahan Dewan Resolusi untuk melakukan perubahan atas kebijakan yang ada.

Jumlah saham yang dialokasikan untuk program ini sebesar 10.514.000 lembar dengan nilai sebesar Rp 903 perlembar saham. Sedangkan jangka waktu opsi karyawan untuk penebusan saham MESA yang diberikan sampai dengan karyawan tersebut mengundurkan diri.

### Realisasi penggunaan dana hasil penawaran umum

Seluruh dana yang diperoleh Indo Straits dari penawaran umum saham yang dilaksanakan pada tahun 2011 telah digunakan untuk tujuan pengembangan usaha berdasarkan ketentuan peraturan perundang-undangan yang berlaku dan relevan.

### Investasi, Ekspansi, Divestasi, Penggabungan/ Peleburan Usaha, Akuisisi atau Restrukturisasi Utang

Di tahun 2018, Indo Straits tidak melakukan restrukturisasi dan tidak memiliki informasi material lainnya dalam bentuk investasi, ekspansi, divestasi, penggabungan/peleburan usaha, maupun akuisisi di tahun ini.

Menindaklanjuti perpanjangan fasilitas pinjaman bank yang diperoleh sebelumnya, Indo Straits pada tanggal 20 September 2018 menandatangani perpanjangan fasilitas pinjaman bank yang jatuh tempo 26 Juni 2019.

### Transaksi Material yang Mengandung Benturan Kepentingan dan/atau Transaksi dengan Pihak Afiliasi

Sepanjang 2018, tidak ada transaksi material, benturan kepentingan, maupun transaksi afiliasi yang dilakukan oleh Indo Straits.

5. The MESA Committee shall decide in relation to an award:
  - a) The eligibility of the participant for the award;
  - b) The specified date of the award;
  - c) The qualifying person in which the award is granted;
  - d) The qualifying conditions in which the award is granted and released;
  - e) The number of shares granted and eligible for release at specified date; and
  - f) The loan owing by the employee to the Group.
6. The MESA Committee may amend or waive all aspects to the award:
  - a. In the event of a take-over or change in the major shareholding;
  - b. In the event of an offer being made for the remaining shares;
  - c. In accordance with court decrees or regulations;
  - d. In the event of re-organization and or amalgamation with another entity(s);
  - e. In the event of liquidation or sale of substantial assets of the Company; and
  - f. Or where directed by the Board's resolution to amend as such.

The number of shares allocated for this program amounted to 10,514,000 shares with a value of Rp 903 per share. The term of option for the employee to exercise MESA shares given is valid until resignation of the employee.

### Fund Utilization From Public Offering Proceed

All funds obtained by Indo Straits from the Public offering held in 2011 have been used for business development purposes and in accordance with the prevailing relevant laws and regulations.

### Investment, Expansion, Divestment, Business Merger/Amalgamation, Acquisition, or Debt Restructuring

In 2018, Indo Straits did not carry any restructuring and has no other material information in the form of investment, expansion, divestment, merger/amalgamation, or acquisition this year.

Following the extension of bank loan facility on 20 September 2018, Indo Straits has signed extension of bank loan facility which is due within one year which is up to 26 June 2019.

### Material transaction with conflict of Interest and/or Transaction with Affiliated Parties

During 2018, there are no material transaction with conflict of interest and/or transactions with affiliated parties performed by Indo Straits.

## Perubahan Ketentuan Peraturan Perundang-undangan

Sepanjang 2018, tidak ada perubahan ketentuan peraturan perundang-undangan yang memiliki dampak langsung maupun signifikan terhadap kinerja Grup.

## Perubahan Kebijakan Akuntansi

Indo Straits selalu berupaya memenuhi persyaratan maupun ketentuan yang berlaku, termasuk dalam menyusun laporan keuangan Indo Straits. Proses pencatatan akuntansi Indo Straits merujuk kepada Standar Akuntansi Keuangan Indonesia (SAK) yang mencakup Pernyataan Standar Akuntansi Keuangan (PSAK) dan Interpretasi Standar Akuntansi Keuangan (ISAK) yang dikeluarkan oleh Dewan Standar Akuntansi Keuangan (DSAK) Ikatan Akuntan Indonesia.

Di tahun 2018, Indo Straits menunjuk Kantor Akuntan Publik Amir Abadi Jusuf, Aryanto, Mawar & Rekan (RSM Indonesia), untuk mengaudit Laporan Keuangan perusahaan yang berakhir pada 31 Desember 2018 dan memberikan keyakinan bahwa laporan tersebut telah memenuhi persyaratan keterbukaan dan keakuratan.

Revisi, amandemen, dan penyesuaian standar serta interpretasi standar yang dikeluarkan oleh DSAK, IAI dan diterapkan secara efektif untuk tahun yang dimulai pada atau setelah 1 Januari 2018:

- PSAK 2 (Amandemen 2016): Laporan Arus Kas tentang Prakarsa Pengungkapan;
- PSAK 16 (Amandemen 2015): "Aset Tetap tentang Agrikultur: Tanaman Produktif
- PSAK 46 (Amandemen 2016): "Pajak Penghasilan tentang Pengakuan Aset Pajak Tangguhan untuk Rugi yang Belum Direalisasi"
- PSAK 13 (Amandemen 2017): "Properti Investasi tentang Pengalihan Properti Investasi"
- PSAK 53 (Amandemen 2017): "Pembayaran Berbasis Saham tentang Klasifikasi dan Pengukuran Transaksi Pembayaran Berbasis Saham"
- PSAK 15 (Penyesuaian 2017): "Investasi pada Entitas Asosiasi dan Ventura Bersama"
- PSAK 67 (Penyesuaian 2017): "Pengungkapan Kepentingan dalam Entitas Lain"

Implementasi dari standar-standar tersebut tidak memiliki dampak yang signifikan terhadap jumlah yang dilaporkan di periode berjalan atau tahun sebelumnya.

### Standar Akuntansi dan Interpretasi Standar yang Telah Disahkan Namun Belum Berlaku Efektif

Amandemen dan penyesuaian atas standar, serta Interpretasi atas standar yang berlaku efektif untuk periode yang dimulai pada atau setelah 1 Januari 2019, dengan penerapan dini diperkenankan, yaitu:

- PSAK 22 (Penyesuaian 2018): "Kombinasi Bisnis"
- PSAK 24 (Amandemen 2018): "Imbalan Kerja tentang Amandemen, Kurtailmen atau Penyelesaian Program"

## Changes in Laws

In 2018, there are no change in the provisions of laws that have direct or significant impact on the performance of the Group.

## Changes in Accounting Policy

Indo Straits' always strive to meet applicable obligations, including in preparing the financial statement in accordance to the Indonesian Financial Accounting Standards (IFAS) which include Statement of Financial Accounting Standards (SFAS) and Interpretations of Financial Accounting Standards (IFAS) issued by the Indonesian Financial Accounting Standard Board (DSAK).

In 2018, Indo Straits has appointed Amir Abadi Jusuf, Aryanto, Mawar & Rekan (RSM Indonesia), Public Accounting firm to audit the Financial Statement for the year ended 31 December 2018 and confirmed that the report has fulfilled the requirement of disclosure and accuracy.

The revisions, amendments and adjustments of standards and interpretation of the standard issued by DSAK, IAI and effectively applied for the year starting on or after 1 January 2018:

- PSAK 2 (Amendment 2016): Statement of Cash Flows about Disclosure Initiative;
- PSAK 16 (Amendment 2015): "Fixed Assets regarding Agriculture Bearer Plants
- PSAK 46 (Amendment 2016): "Income Tax regarding Deferred Tax Assets Recognition for Unrealised Loss"
- PSAK 13 (Amendment 2017): "Investment Property regarding transfer of Investment Property"
- PSAK 53 (Amendment 2017): "Share Based Payment regarding Classification and Measurement of Share-based Payment Transaction"
- PSAK 15 (Improvement 2017): "Investment in Associates and Joint Ventures"
- PSAK 67 (Improvement 2017): "Disclosure of Interests in Other Entities"

The implementation of the above standards had no significant effect on the amounts reported for the current period or prior financial year.

### New Accounting Standard and Interpretation of Standard which Has Been Issued but Not Yet Effective

Amendment and improvement to standards, and Interpretation of standards which effective for the periods beginning on or after 1 January 2019, with early adoption is permitted, are as follows:

- PSAK 22 (Improvement 2018): "Business Combination"
- PSAK 24 (Amendment 2018): "Employee Benefit regarding Plan Amendment, Curtailment or Settlement,

- PSAK 26 (Penyesuaian 2018): “Biaya Pinjaman”
- PSAK 46 (Penyesuaian 2018): “Pajak Penghasilan”
- PSAK 66 (Penyesuaian 2018): “Pengaturan Bersama”
- ISAK 33: “Transaksi Valuta Asing dan Imbalan di Muka”
- ISAK 34: “Ketidakpastian dalam Perlakuan Pajak Penghasilan”,

Standar baru dan amandemen atas standar yang berlaku efektif untuk periode yang dimulai pada atau setelah 1 Januari 2020, dengan penerapan dini diperkenankan yaitu:

- PSAK 71: “Instrumen Keuangan”
- PSAK 72: “Pendapatan dari Kontrak dengan Pelanggan”
- PSAK 73: “Sewa”
- PSAK 62 (Amandemen 2017): “Kontrak Asuransi tentang Menerapkan PSAK 71: Instrumen Keuangan dengan PSAK 62: Kontrak Asuransi”
- PSAK 15 (Amandemen 2017): “Investasi pada Entitas Asosiasi dan Ventura Bersama tentang Kepentingan Jangka Panjang pada Entitas Asosiasi dan Ventura Bersama”
- PSAK 71 (Amandemen 2018): “Instrumen Keuangan tentang Fitur Percepatan Pelunasan dengan Kompensasi Negatif”

Hingga tanggal laporan keuangan konsolidasian ini diotorisasi, Grup masih melakukan evaluasi atas dampak potensial dari penerapan standar baru, amandemen standar dan interpretasi standar tersebut.

### Prospek Usaha ke Depan

Di tahun 2019, pertumbuhan ekonomi global diproyeksikan akan melambat menjadi 2,9% di tengah meningkatnya risiko pertumbuhan ekonomi. Risiko penurunan termasuk risiko perdagangan internasional dan aktivitas manufaktur, ketegangan perdagangan tetap meningkat, dan pasar negara berkembang mengalami tekanan pasar keuangan yang substansial.

Asia dan Pasifik tetap menjadi salah satu daerah berkembang tercepat di dunia. Pertumbuhan regional diperkirakan akan moderat ke 6% pada tahun 2019, dengan asumsi harga komoditas stabil secara umum, moderasi dalam permintaan dan perdagangan global, dan pengetatan bertahap kondisi keuangan global. Pertumbuhan di Tiongkok diperkirakan akan melambat menjadi 6,2% tahun ini karena penyeimbangan kembali domestik dan eksternal berlanjut sementara pertumbuhan Indonesia diperkirakan akan tetap stabil di 5,2%.

Sehubungan dengan tantangan kedepan, Grup diharapkan dapat mengelola risiko dan tantangan serta terus mengoptimalkan peluang usaha untuk mempertahankan dan meningkatkan kinerja keuangan.

- PSAK 26 (Improvement 2018): “Borrowing Cost”
- PSAK 46 (Improvement 2018): “Income Taxes”
- PSAK 66 (Improvement 2018): “Joint Arrangement”
- ISAK 33: “Foreign Currency Transactions and Advance Consideration”
- ISAK 34: “Uncertainty over Income Tax Treatments”

New standards and amendment to standards which effective for periods beginning on or after January 1, 2020, with early adoption is permitted, are as follows :

- PSAK 71: “Financial Instrument”
- PSAK 72: “Revenue from Contract with Customer”
- PSAK 73: “Lease”
- PSAK 62 (Amendment 2017): “Insurance Contract regarding Applying PSAK 71: Financial Instruments with PSAK 62: Insurance Contract”
- PSAK 15 (Amendment 2017): “Investment in Associates and Joint Ventures regarding Long-term Interests in Associates and Joint Ventures”
- PSAK 71 (Amendment 2018): “Financial Instrument regarding Prepayment Features with Negative Compensation”

Until the date of the consolidated financial statements is authorized, the Group is still evaluating the potential impact of the adoption of new standards, amendments to standards and interpretations of these standards.

### Business Outlook and Prospects

In 2019, global economic growth is projected to soften to 2.9% amid rising downward risks to the outlook. The downward risks include international trade and manufacturing activity has softened, trade tensions remain elevated, and emerging markets have experienced substantial financial market pressures.

Asia and Pacific remains one of the world’s fastest-growing developing regions. Regional growth is expected to moderate to 6% in 2019, assuming broadly stable commodity prices, a moderation in global demand and trade, and a gradual tightening of global financial conditions. Growth in China is expected to slow to 6.2% this year as domestic and external rebalancing continues while Indonesia’s growth is expected to hold steady at 5.2%.

Given the challenging outlook, the Group is expected to manage its risks and challenges and continue to optimise the business opportunities to maintain and improve the financial performance.

## SUMBER DAYA MANUSIA

### Human Resources



Dukungan Sumber Daya Manusia (SDM) yang memadai dan kompeten merupakan usaha untuk menuju pertumbuhan Grup Jangka Panjang. Dengan pemahaman tersebut Grup menekankan tidak hanya merekrut SDM dengan ketrampilan dan berpengalaman yang tepat guna tetapi juga memastikan kelanjutan pengembangan sumber daya manusia.

Grup sangat menghargai pengalaman serta kemampuan individu dan setiap karyawan, Indo Straits berkomitmen melengkapi ketrampilan dan pengetahuan SDM secara terus menerus untuk meningkatkan kinerja untuk persiapan pertumbuhan dan kemajuan karir SDM dimasa depan.

Untuk itu, Indo Straits melaksanakan pengembangan kompetensi karyawan yang dilakukan melalui berbagai program pendidikan, pelatihan, lokakarya dan kursus yang diberikan terkait teknis fungsional maupun manajerial.

Per tanggal 31 Desember 2018, jumlah karyawan Grup adalah 172 orang dan 165 orang ditahun 2017.

Indo Straits firmly believe that Human Resource Department is vital towards the long-term growth of the Group. Bearing that in mind, the Group places strong emphasis in not only recruiting people with right skills and experience but also ensuring the continued development of human assets.

As the Group values the experience and capabilities of each and every employee, Indo Straits is committed to equipping and upgrading their skills and knowledge to continuously improve their performance and to prepare them for future career growth and advancement.

As such, Indo Straits implements employee competence development through various educational, programs, training, workshops and cources related to the functional technical and managerial.

As of 31 December 2018, the total number of employees in the Group reported at 172 compared with 165 in 2017.



## Terobosan Pada 2018

Selama 2018, Departemen Sumber Daya Manusia mendukung kebutuhan kegiatan usaha dengan memastikan tersedianya sumber daya manusia yang kompeten terus mempertahankan struktur organisasi yang efisien guna peningkatan produktivitas. Grup mengirim karyawan ke berbagai pelatihan untuk memenuhi kebutuhan pelanggan dan proyek. Kebijakan ini dibuat karena iklim bisnis yang kurang kondusif dan tekanan yang besar akibat kerugian yang dialami selama beberapa tahun terakhir ini.

Singkatnya, penambahan jumlah karyawan akan disesuaikan dengan kebutuhan kegiatan usaha serta untuk menggantikan karyawan yang telah mengundurkan diri atau pensiun dari Grup. Fungsi pekerjaan lebih diefisienkan atau digabungkan, untuk efisiensi yang lebih besar.

## Program Pengembangan Kompetensi

Indo Straits berkomitmen penuh kepada kemajuan karyawan yang stabil melalui berbagai aspek yang mencakup kompetensi, pertumbuhan, dan kesejahteraan. Ketiga aspek ini sangat penting untuk mewujudkan kinerja karyawan yang optimal. Program pengembangan dilakukan melalui berbagai cara yang dilakukan secara internal maupun organisasi eksternal lainnya.

## Kesejahteraan Karyawan

Indo Straits berusaha untuk mewujudkan kesejahteraan karyawan melalui pemberian tunjangan dan fasilitas sesuai dengan peraturan pemerintah terkait imbalan dan tunjangan karyawan, serta bentuk penyesuaian gaji berdasarkan Undang-Undang No. 13 tahun 2003 tertanggal 23 Maret 2003 tentang Ketenagakerjaan.

Selain tersebut diatas, masih terdapat beberapa tunjangan dan fasilitas lain yang diberikan kepada karyawan.



## Initiatives In 2018

During 2018, the Human Resources Department support the business needs by ensuring the availability of competent human assets while continuing to maintain a streamlined organisational structure towards increased productivity. The Group send employees for various trainings to meet the customer and project requirements. This policy was established from the adverse business climate and intensified pressure from the loss making over the last few years.

In summary, employees were added to the headcount as required for business needs and to replaced employees who has resigned or retired from the Group. Job functions were further streamlined or combined where possible, for greater efficiency.

## Competence Development Program

Indo Straits is fully committed to the steady advancement of its employees through various aspects which include competency, growth and welfare. These three aspects are very important to realize optimum performance of the employees. The development program were carried out through various manners which are organising were internally or other external organizations.

## Employee Welfare

Indo Straits strive for the welfare of employees through the provision of allowances and facilities in accordance with the government regulations related to employee remuneration and benefits, as well as salary adjustment under Law No 13 dated 23 March 2003 regarding Labor.

Besides that, there are various allowances and facilities provided to the employees.

## Persamaan Kesempatan

Setiap Karyawan memiliki kesempatan yang sama untuk mengembangkan kompetensi dan berkarir. Indo Straits menyediakan prosedur promosi dan rekrutmen yang jelas dan terbuka serta bimbingan yang diberikan bagi semua karyawan tanpa membeda-bedakan satu dan lainnya.

Kompetensi dan kinerja merupakan hal yang pertimbangan dalam upaya untuk mencari calon pemimpin masa depan. Dengan mengesampingkan kepentingan subyektif lainnya, Indo Straits percaya bahwa para karyawan lebih mampu menggali potensi dan kontribusi dalam kesuksesan Grup.

## Keterlibatan dan Komunikasi Karyawan

Indo Straits menghargai budaya komunikasi dua arah yang terbuka. Pada tahun 2018, manajemen memaparkan kondisi kegiatan usaha Perusahaan kepada karyawan. Komunikasi dilakukan melalui beberapa cara termasuk email, diskusi informal dan pertemuan.

Upaya komunikasi ini tercapai dengan mempertahankan keterlibatan karyawan yang baik dan meningkatkan solidaritas karyawan selama di tahun tersebut.

## Equal opportunity

Every employee has the equal opportunity to develop and improve their competence as well as advancement in their career. Indo Straits offers clear and transparent promotion and recruitment guidelines and policy as well as procedures which are presented to all employees without differences.

Competence and performance are to be considered in an effort to discover potential leaders. Indo Straits truly believes that employees are more capable to explore their own potential and to contribute to the success of the Group.

## Employee Engagement and Communications

Indo Straits values a culture of open and two way communications. In 2018, the management communicates with the employees on the business conditions. Communication were carried out through a number of channels including emails, informal discussions and gatherings.

These communication efforts paid off by maintaining good employee engagement and increasing employee solidarity during the year.

# KEPEMILIKAN SAHAM

## Share Ownership

### Informasi pemegang saham Shareholding information

Uraian Description	Jumlah Saham Total Share	Shareholding (%)
Straits Corporation Pte Ltd	450,165,300	81.82%
Masyarakat (Kepemilikan dibawah 5%) Public (below 5%)	100,000,000	18.18%
Total	550,165,300	100%

### Kepemilikan Saham oleh Dewan Direksi Shareholding by Board of Directors

Kepemilikan saham oleh manajemen Indo Straits sejumlah 0,15% dengan rincian sebagai berikut:

Nama : Sutina  
Jabatan : Direktur  
Kepemilikan : 800.000 lembar saham  
Persentase : 0,15%

The shareholding of Indo Straits' management is 0.15% with the following detail:

Name : Sutina  
Position : Director  
Shareholding : 800,000 shares  
Percentage : 0.15%

## Klasifikasi Kepemilikan Saham Shareholding Classification

Sesuai Surat resmi dari Snartama Gunita selaku Biro Administrasi Efek No. 48/SG-CA/LB-PTIS/I/2019 tertanggal 4 Januari 2019.

Pursuant to the official letter of Sinartama Gunita as the Securities Administration Bureau No. 48/SG-CA/LB-PTIS/I/2019 dated 4 January 2019.

Kepemilikan Saham Share Ownership	Jumlah Pemegang Efek Number	Jumlah Efek Nominal shares	Persentase Percentage
Institusi Lokal Local Institution	5	13,340,900	2.42%
Institusi Asing Foreign Institution	12	482,526,100	87.81%
Individu Lokal Local Individual	644	18,384,200	3.24%
Individu Asing Foreign Individual	68	35,914,100	6.53%
<b>Total</b> Total	<b>729</b>	<b>550,165,300</b>	<b>100%</b>

## Kepemilikan Saham di atas 5% Shareholding over 5%

Nama Name	Status Status	Jumlah Saham Total Shares	Kepemilikan Saham Share Ownership (%)
Straits Corporation Pte Ltd	Pemegang Saham Utama dan Pengendali Majority and Controlling Shareholder	450,165,300	81.82%

## Kronologi Pencatatan Saham dan Efek lainnya Share listing and Other Security Chronology

Pencatatan Saham Share Listing	Tanggal Date	No. Akta Deed No.	Nilai Value (Rp)
Penawaran Umum Public Offering	12 Juli 2011 12 July 2011	Akta No. 4 tanggal 8 Maret 2011 Deed No. 4 dated 8 March 2011	95,000,000,000

## PROFESI PENUNJANG PASAR MODAL

### Capital Market Supporting Profession

Lembaga Institution	Perusahaan Company	Informasi Kontak Contact Information	Jenis Jasa Type of Service	Periode Layanan Period of Service
Notaris Notary	Leolin Jayayanti, SH.,M.Kn	Jl. Pulo Raya VI no. 1 Kebayoran Baru Jakarta 12170 Telp: +6221 7278 7232 Fax: +6221 723 4607	Pembuatan Akta RUPST 16 Juli 2018 Drawing of Deed of AGMS dated 16 <sup>th</sup> July 2018	1 Januari 2018 s/d 31 Desember 2018 1 <sup>st</sup> January 2018 to 31 <sup>st</sup> December 2018
Kantor Akuntan Publik Public Accountant Firm	Amir Abadi Jusuf, Aryanto, Mawar & Rekan (RSM Indonesia)	Plaza Asia Level 10 Jl. Jend Sudirman Kav 59 Jakarta 12190 Telp: +6221 5140 1340 Fax: +6221 2789 3620	Audit tahun buku per 31 Desember 2018 berdasarkan standar akuntansi yang telah ditetapkan oleh Ikatan Akuntan Indonesia Audit for the Financial Year ended 31 <sup>st</sup> December 2018 based on the Accounting Standard set by the Association of Indonesian Accountants	1 Januari 2018 s/d 31 Desember 2018 1 <sup>st</sup> January 2018 to 31 <sup>st</sup> December 2018
	Tanudireja, Wibisana, Rintis & Rekan	WTC 3 Jl. Jend. Sudirman Kav. 29-31 Jakarta, Indonesia, 12920.	Audit tahun buku per 31 Desember 2017 berdasarkan standar akuntansi yang telah ditetapkan oleh Ikatan Akuntan Indonesia Audit for the Financial Year ended 31 <sup>st</sup> December 2017 based on the Accounting Standard set by the Association of Indonesian Accountants	1 Januari 2017 s/d 31 Desember 2017 1 <sup>st</sup> January 2017 to 31 <sup>st</sup> December 2017
Perusahaan Penilai Appraisal Firm	Toto Suharto & Rekan	Jl. Hayam Wuruk No 1-RL Jakarta 10120 Telp: +6221 345 6783 Fax: +6221 3813419	Melakukan penilaian (appraisal) atas aktiva Indo Straits Appraisal of Indo Straits' assets	1 Januari 2017 s/d 31 Desember 2017 1 <sup>st</sup> January 2017 to 31 <sup>st</sup> December 2017
	Nirboyo Adiputro, Dewi Apriyanti & Rekan	Jl. Pejompongan V Dalam, No 1-2 Jakarta Pusat 10210 Telp: +6221 571 2696 Fax: +6221 570 8537	Melakukan penilaian (appraisal) atas aktiva Indo Straits Appraisal of Indo Straits' assets	1 Januari 2017 s/d 31 Desember 2017 1 <sup>st</sup> January 2017 to 31 <sup>st</sup> December 2017
Perusahaan Aktuarial Actuarial Firm	PT. Lastika Dipa	Jl. Flamboyan II No. 14 Taman Cimanggu Bogor Telp/Fax: +62251 8360 657	Evaluasi Perhitungan Sumber Daya Manusia dan Manfaat Karyawan Evaluation on Human Resource and Employee Benefit	1 Januari 2018 s/d 31 Desember 2018 1 <sup>st</sup> January 2018 to 31 <sup>st</sup> December 2018
Biro Administrasi Efek Securities Administration Bureau	PT Sinartama Gunita	Sinarmas Land Plaza, Menara I Lantai 9 Jl. M.H.Thamrin No. 51 Jakarta 10350 Telp:+6221 392 2332 Fax: +6221 392 3003	Mengadministrasikan efek yang telah diterbitkan Indo Straits, melakukan registrasi saat RUPS Administration of the Securities issued by Indo Straits, registration of the GMS	1 Januari 2018 s/d 31 Desember 2018 1 <sup>st</sup> January 2018 to 31 <sup>st</sup> December 2018
Lembaga Penyimpanan dan Penyelesaian Reserve and Settlement Institution	PT Kustodian Sentral Efek Indonesia	Gedung Bursa Efek Indonesia Tower L, Lt 5 Jl. Jend Sudirman Kav. 52 - 53 Jakarta Tel: +6221 5152 855 Fax: +6221 5299 1199	Menyimpan dan menyelesaikan atas aktivitas transaksi efek yang teah diterbitkan oleh Indo Straits Reserve and Settlement of transaction activities over the securities issued by Indo Straits	1 Januari 2018 s/d 31 Desember 2018 1 <sup>st</sup> January 2018 to 31 <sup>st</sup> December 2018

## ALAMAT KANTOR PUSAT, KANTOR PROYEK DAN ENTITAS ANAK

### Addresses of Head Office, Project Office and Subsidiary

#### Kantor Pusat Head Office

Gedung Graha Kirana Lantai 15 Suite 1501  
Jl. Yos Sudarso Kav.88 Jakarta 14350  
Indonesia  
Telepon: +62 21 6531 1285  
Faksimili : +62 21 6531 1265  
Website : [www.indostraits.co.id](http://www.indostraits.co.id)  
Email : [corporate@indostraits.co.id](mailto:corporate@indostraits.co.id)

Graha Kirana Building, 15th Floor, Suite 1501  
Jl. Yos Sudarso Kav.88 Jakarta 14350  
Indonesia  
Phone: +62 21 6531 1285  
Fax : +62 21 6531 1265  
Website : [www.indostraits.co.id](http://www.indostraits.co.id)  
Email : [corporate@indostraits.co.id](mailto:corporate@indostraits.co.id)

#### Bursa Saham Stock Exchange

Saham PT Indo Straits Tbk (Kode saham PTIS) terdaftar di Bursa Efek Indonesia

The common stock of PT Indo Straits Tbk (trading symbol PTIS) is listed on the Indonesia Stock Exchange (IDX)

#### Kantor Proyek Project Office

Bontang  
Jl. Kelinci Blok JJ No. 11 RT 18  
BTN-PKT Bontang Barat, Kalimantan Timur  
Kode Pos 75313  
Telepon : +62 548 303057

Bontang  
Jl. Kelinci Blok JJ No. 11 RT 18  
BTN-PKT Bontang Barat, Kalimantan Timur  
Kode Pos 75313  
Telepon : +62 548 303057

Sanga-Sanga  
Jl. Puduk Baru RT 10 Kelurahan Pendingin  
Sanga-sanga Kutai kartanegara, Kalimantan Timur

Sanga-Sanga  
Jl. Puduk Baru RT 10 Kelurahan Pendingin  
Sanga-sanga Kutai kartanegara, Kalimantan Timur

#### Entitas Anak dan Asosiasi Subsidiary and Association

Indo Straits memiliki satu entitas anak, yaitu PT Pelayaran Straits Perdana. Hingga saat ini, PT Indo Straits tidak memiliki perusahaan asosiasi.

Indo Straits has one subdisidiary, namely PT Pelayaran Straits Perdana. To this date, Indo Straits does not have any associate company.

#### PT Pelayaran Straits Perdana

Gedung Graha Kirana Lantai 15 Suite 1501  
Jl. Yos Sudarso Kav.88 Jakarta 14350  
Indonesia  
Telepon: +62 21 6531 1285  
Faksimili : +62 21 6531 1265  
Website : [www.indostraits.co.id](http://www.indostraits.co.id)  
Email : [corporate@indostraits.co.id](mailto:corporate@indostraits.co.id)

Graha Kirana Building, 15th Floor, Suite 1501  
Jl. Yos Sudarso Kav.88 Jakarta 14350  
Indonesia  
Phone: +62 21 6531 1285  
Fax : +62 21 6531 1265  
Website : [www.indostraits.co.id](http://www.indostraits.co.id)  
Email : [corporate@indostraits.co.id](mailto:corporate@indostraits.co.id)

Kegiatan Usaha : Pelayaran Dalam Negeri  
Kepemilikan : 99,99%  
Total Asset : AS\$ 29.212.839  
Status Operasi : Beroperasi

Business Activity : Domestic Shipping  
Ownership : 99,99%  
Total Assets : US\$ 29,212,839  
Operation Status : In Operation

## DAFTAR ARMADA DAN PERALATAN

### List of Marine Fleets and Equipment

No	Vessels	Asset Type	Capacity	Year of Built
1	Straits Fortune	Crane Barge Dredger	Lifting 120 Tons Bucket with 4.5 m3	2013
2	Straits Venture II	Floating Crane	63 Tons with 40 cbm bucket	2012
3	Straits Venture I	Floating Crane	63 Tons with 40 cbm bucket	2010
4	Harmony VI	Tug Boat	1880 HP	2010
5	CB36	Hopper Barge	570 M3	2009
6	CB37	Hopper Barge	570 M3	2009
7	Straits Barito	Landing Craft Tank	2 x 350 BHP	2007
8	St. Balikpapan	Tug Boat	2 x 1200 HP	2006
9	Perkasa IV	Hopper Barge	570 M3	2005
10	Zeus	Tug Boat	2 x 1000 HP	2005
11	Straits Kalimantan	Crane Barge Dredger	Lifting 125 Tons with 3.5-4.5 m3 bucket	2003
12	Theodore	Tug Boat Anchor Handling	2 x 829 HP	2003
13	Straits Sebuku	Worker Boat	2 x 320 HP	2003
14	CB35	Hopper Barge	570 M3	2002
15	CB33	Hopper Barge	570 M3	1994
16	CB34	Hopper Barge	570 M3	1994
17	St. Stephen	Crane Barge Dredger	Lifting 125 Tons with 3.5-4.5 m3 bucket	1993
18	Crocodile II	Cutter Suction Dredger	2690 HP 24" Pipe from 250 to 1250 m3/Hour Discharge Rate	1993
19	SPT 31	Tug Boat Anchor Handling	2 x 295 HP	1992
20	St Ives	Flat Top Barge	120 FT	1991
21	CB31	Hopper Barge	570 M3	1991
22	CB32	Hopper Barge	570 M3	1991
23	STB 1	Crane Barge Dredger	Lifting 150 Tons with 8m3 bucket	1983
24	STB 5	Crane Barge Dredger	Lifting 125 Tons with 3.5-4.5 m3 bucket	1980
25	Burong Kakak	Tug Boat Anchor Handling	2 x 520 HP	1980
26	SW 18	Worker Boat	250 HP	1980
27	CB26	Hopper Barge	570 M3	1979
28	CB28	Hopper Barge	570 M3	1979
29	Indo Prestasi II	Crane Barge Dredger	Lifting 125 Tons with 3.5-4.5 m3 bucket	1976
30	Indo Prestasi I	Crane Barge Dredger	Lifting 165 Tons with 140 ft boom	1975

06



## **TATA KELOLA PERUSAHAAN**

Good Corporate Governance



Indo Straits menegakkan praktik tata kelola perusahaan yang baik dan mematuhi semua hukum dan peraturan yang berlaku termasuk menjunjung tinggi keragaman dan menolak diskriminasi berdasarkan agama, jenis kelamin atau etnis, menjaga netralitas politik dan menerapkan praktik anti suap.

Indo Straits will uphold good corporate governance practices and complied with all applicable laws and regulations, including uphold diversity and reject discrimination based on religion, gender or ethnicity, safeguard its political neutrality, and implemented anti-bribery and anti-fraud practices.

## TATA KELOLA PERUSAHAAN

### Good Corporate Governance



Terdaftar di Bursa Efek Indonesia (BEI), Indo Straits berkomitmen menerapkan dan meningkatkan tata kelola perusahaan yang baik secara konsisten dan berkesinambungan dalam mendukung keberlangsungan bisnis secara jangka panjang. Perusahaan dituntut untuk dapat mengelola tantangan dengan terus menjalankan kegiatan usahanya secara sehat, melaksanakan pengelolaan risiko, dan senantiasa selalu mematuhi ketentuan peraturan perundang-undangan yang berlaku serta prinsip-prinsip tata kelola perusahaan yang baik.

Indo Straits dalam hal ini juga menjunjung tinggi prinsip-prinsip GCG yang berlaku secara Universal yaitu transparansi, tanggung jawab, akuntabilitas, independensi dan kewajaran. Prinsip ini diterapkan sungguh-sungguh diseluruh proses bisnis dan aktivitas yang berkenaan dengan aspek operasional maupun financial perseroan sehingga diharapkan dapat membangun organisasi perusahaan yang akuntabel, beretika dan berintegritas.

Fungsi tata kelola perusahaan yang baik telah dilakukan dengan prinsip-prinsip berikut:

#### Transparansi

Untuk menjaga obyektifitas dalam menjalankan bisnisnya, Grup harus menyediakan semua informasi yang material dan relevan yang di perlukan bagi para pemegang saham dan

Listed on the Indonesia Stock Exchange (IDX), Indo Straits is committed to implement and improve corporate governance consistently and continuously in order to ensure business sustainability and continuity. The Company was required to manage the challenges while continuing to run its businesses in a sound manner, implementing risk management, and always complying with prevailing laws and regulations and the principles of good corporate governance.

Indo Straits in its business upholds the Universal GCG Principles, namely transparency, responsibility, accountability, independence and fairness. With strong determination, the company applies those principles across its business lines and at all operational and financial activities in order to build an accountable, ethical and high integrity organization.

The good corporate governance function has been conducted with the following principles:

#### Transparency

To maintain objectivity in conducting its business, the Group must provide all the necessary material and relevant information to both shareholders and stakeholders by

pemangku kepentingan dengan cara memberikan kemudahan akses atas informasi, menyediakan secara tepat waktu dan berusaha membuat informasi dalam bentuk yang mudah di mengerti dan dipahami.

#### **Akuntabilitas**

Grup dikelola melalui kejelasan fungsi dan pertanggungjawaban organ sehingga sesuai dengan kepentingan perusahaan dan menghormati kepentingan pemegang saham dan para pemangku kepentingan.

Grup akan selalu mempertanggungjawabkan kinerjanya secara transparan dan wajar, sehingga diharapkan perusahaan memiliki akuntabilitas yang lebih baik dan pada akhirnya dapat mencapai kinerja yang lebih baik.

#### **Tanggungjawab**

Dalam menjalankan kegiatan usahanya, Indo Straits selalu mematuhi prinsip kehati-hatian dan memastikan kepatuhan terhadap undang-undang dan peraturan yang berlaku, Anggaran Dasar, dan praktik korporasi yang berlaku untuk menjaga keberlanjutan usaha dalam jangka panjang dan menghindari praktik kegiatan usaha yang tidak sehat.

#### **Kemandirian**

Indo Straits di kelola secara independen dengan maksud untuk menghindari adanya dominasi dan intervensi dari pihak-pihak tertentu.

Organ-organ perusahaan yaitu RUPS, Dewan Komisaris dan Direksi, diperkenankan menjalankan fungsi dan tugasnya. Hal ini dijalankan sesuai dengan Anggaran dasar serta peraturan perundang-undangan yang berlaku, tanpa saling mendominasi, serta bebas dari benturan kepentingan, atau intervensi dan pengaruh pihak ketiga; sehingga pada akhirnya dapat dipastikan bahwa pengambilan keputusan dilakukan secara obyektif dan akurat.

#### **Kewajaran Dan Kesetaraan**

Indo Straits dalam menjalankan kegiatan usahanya harus mengutamakan kepentingan para pemegang saham dan pemangku kepentingan lainnya berlandaskan prinsip kewajaran dan kesetaraan.

facilitating easy access, accurate and timely information, in a meaningful and easily comprehensible manner.

#### **Accountability**

The Group is managed through function and clarity of duties and accountability of Company's organs in line with the interests of the Company and due respect to the interests of the shareholders and stakeholders.

The Group strives to be accountable for its performance in a transparent and fair manner, in order to achieve internal check and balance system and maintain healthy practises with improved performance.

#### **Responsibility**

In conducting its business activities, Indo Straits always adhere to the principles of prudence and ensures compliance with prevailing laws and regulation, Articles of Association, and prevailing corporate practises in order to maintain the long term sustainability of the business and avoidance of unhealthy business practices.

#### **Independency**

Indo Straits is managed independently in order to avoid domination and intervention by certain parties.

The Company's main organs, namely GMS, Board of Commissioner and Directors are permitted to perform their functions and duties. These are execute in accordance with the Articles of Association and prevailing laws and regulations which are free from domination and conflicts of interest or the intervention and influences of third parties, thus ultimately enabling objective and accurate decision making.

#### **Fairness And Equality**

Indo Straits is committed to prioritizing the interests of both the shareholders and other stakeholders based on the principles of fairness and equality.

## Rapat Umum Pemegang Saham (RUPS)

Dalam pelaksanaan Rapat Umum Pemegang Saham (RUPS), Grup berusaha secara maksimal untuk memenuhi ketentuan peraturan perundang-undangan yang berlaku. Selanjutnya, RUPS diselenggarakan secara wajar, transparan dan memperhatikan hak-hak pemegang saham serta praktik tata kelola perusahaan yang baik, selain itu Indo Straits dapat melakukan Rapat Umum Pemegang Saham Luar Biasa (RUPSLB) sebagaimana diperlukan.

Di tahun 2018, Indo Straits telah melaksanakan 1 (satu) kali RUPS Tahunan dan 1 (satu) kali RUPS Luar biasa (RUPSLB).

Berikut tahapan penyelenggaraan RUPS Tahunan dan Luar Biasa tahun 2018:

### Pelaksanaan RUPSLB 2018

RUPSLB Indo Straits diselenggarakan pada tanggal 23 Februari 2018 di Jakarta, dilaksanakan dalam rangka menyetujui perubahan susunan Dewan Direksi perseroan.

Berikut keputusan yang telah disetujui dalam RUPS Luar Biasa tersebut:

1. Menerima dan mengesahkan pengunduran diri Anton Ramada Saragih berdasarkan surat pengunduran diri yang ditujukan ke pada Indo Straits; dan
2. Menyetujui dan menerima perubahan susunan Direksi Perseroan.

RUPSLB dihadiri oleh seluruh anggota Dewan Komisaris dan Direksi kecuali Anton Ramada Saragih.

Sehingga susunan Dewan Direksi Indo Straits menjadi sebagai berikut:

1. Tan Kim Leng sebagai Direktur Utama
2. Sutina sebagai Direktur
3. Bong Nam Kong sebagai Direktur Independen

Dengan ketentuan bahwa masa jabatan Direksi Indo Straits berlaku sampai dengan ditutupnya Rapat Umum Pemegang Saham Tahunan Perseroan yang di setujui dan berlaku dan yang akan di selenggarakan pada tahun 2021.

### Pelaksanaan RUPS Tahunan

RUPS Tahunan Indo Straits pada tanggal 21 Juni 2018 di Jakarta dilaksanakan sesuai dengan aturan yang ada dalam Anggaran Dasar perusahaan serta peraturan dan undang-undang yang berlaku. Untuk itu RUPS Tahunan dilaksanakan dan dihadiri oleh para Pemegang Saham atau perwakilan resmi mereka dengan Hak Suara yang sah atau 81,82% dari seluruh saham yang dikeluarkan oleh Indo Straits.

Sementara itu, RUPS Tahunan dihadiri oleh Dewan Direksi dan Dewan komisaris Perseroan.

## General Meeting of Shareholders (GMS)

In holding the General Meeting of Shareholders (GMS), the Group does it utmost with the authorities to comply with the prevailing laws and regulations. Henceforth, the GMS is held fairly and transparently with consideration of the rights of shareholders and good corporate governance practice. In the event, Indo Straits may hold EGMS as required accordingly.

In 2018, Indo Straits conducted 1 (one) Annual GMS (AGMS) and 1 (one) Extraordinary GMS (EGMS).

The implementation stages of the AGMS and EGMS in 2018 are as follows:

### Execution of the EGMS in 2018

The EGMS of Indo Straits was held on 23 February 2018 which approved the amendment of the composition of the Board of Directors.

The resolutions that were approved by the Extraordinary GMS were as follows :

1. Approving and accepting the resignation of Anton Ramada Saragih of Indo Straits pursuant to his resignation Letter; and
2. Approving and accepting on the amendment of Board of Directors' composition.

The EGMS was attended by the Board of Commissioners and Directors except Anton Ramada Saragih.

Subsequently, the composition of the Board of Directors of Indo Straits was as follows:

1. Tan Kim Leng as the President Director
2. Sutina as the Director
3. Bong Nam Kong as the Independent Director

With the provision that the term of services of the Board of Directors of Indo Straits will be effective until the close of Annual General Meeting of the Company which will be approved, valid and convened in 2021.

### Execution of the AGMS

The Annual GMS Indo Straits was held on 21 June 2018 in Jakarta in accordance with the provisions of Articles of Association and the prevailing rules and regulations. As such, the annual GMS were attended by shareholders or their authorized representatives with valid voting rights or 81.82% of the total shares issued by Indo Straits.

In the meantime, the AGMS was attended by the Board of Directors and Commissioners.

Hal-hal berikut keputusan yang telah disetujui dalam RUPS Tahunan :

1. Menerima Laporan Tahunan dan mengesahkan Laporan Keuangan Tahunan yang disampaikan oleh Dewan Direksi untuk tahun buku 31 Desember 2017, dan memberikan pembebasan tanggung jawab sepenuhnya kepada Dewan Direksi atas tindakan pengurusan dan Dewan Komisaris atas tugas pengawasan yang dilakukan selama tahun 2017 (“acquit et de charge”);
2. Perusahaan tidak melakukan pembagian deviden untuk tahun buku 31 Desember 2017;
3. Menerima dan mengesahkan penetapan honorarium bagi anggota Dewan Komisaris dan pemberian kewenangan kepada Dewan Komisaris untuk menetapkan gaji anggota Direksi Perseroan;
4. Menyetujui pemberian wewenang kepada Dewan Komisaris untuk menunjuk Akuntan Publik dalam rangka mengaudit Laporan Keuangan Perseroan untuk tahun buku yang berakhir 31 Desember 2018, dan untuk menetapkan honorarium/biaya Akuntan Publik serta persyaratan penunjukan lainnya sesuai dengan ketentuan yang berlaku; dan
5. Menyetujui perubahan susunan Direksi Perseroan.

Menerima pengunduran diri Bong Nam Kong yang diajukan pada tanggal 16 Mei 2018 Selanjutnya, mengangkat Mohammad Lendi Basarah sebagai Direktur Independen .

Sehingga susunan Dewan Komisaris dan Direksi Perseroan untuk periode 2018 sampai dengan 2021 menjadi sebagai berikut:

#### Dewan Komisaris

1. Agusman Effendi sebagai Komisaris Utama; dan
2. Sihol Siagian sebagai Komisaris Independen.

#### Dewan Direksi

1. Tan Kim Leng sebagai Direktur Utama;
2. Sutina sebagai Direktur; dan
3. Mohammad Lendi Basarah sebagai Direktur Independen.

### Pelaksanaan keputusan RUPS 2018

Semua keputusan RUPS pada tahun 2018 telah dilaksanakan dengan baik oleh Indo Straits.

## Dewan Komisaris

Dewan Komisaris merupakan organ perusahaan yang bertugas mengawasi kebijakan serta jalannya pengurusan yang dilakukan oleh Dewan Direksi, baik pengurusan mengenai Perusahaan maupun usaha Perusahaan, dan memberi nasihat kepada Dewan Direksi dalam menjalankan pengurusan tersebut.

The following matters were approved in AGMS, including :

1. Accepting Annual Report and approving Company’s Financial Statement report submitted by the Board of Directors for the year 31 December 2017, and giving full release ( acquit et de charge) to the Board of Directors for all act of management and the Board of Commissioner on the supervisory duties in 2017;
2. The Company did not declare and distribute dividend for the financial year ended 31 December 2017;
3. Accepting and approving establishment of honorarium for the Board of Commissioner and granting authority to the Board of Commissioners to determine remuneration for the Board of Directors;
4. Approving the Board of Commissioner to appoint a Public Accountant to examine the books of the Company for year ended 31 December 2018, and gave power and authority to establish honorarium and fees to the Public Accountant and other term and condition related to the appointment of a Public Accountant; and
5. Approved changes to the composition of the Board of Directors.

Accepting resignation of Bong Nam Kong which was submitted on 16 May 2018, and reappointment Mohammad Lendi Basarah as Independent Director.

For the period from 2018 to 2021, the composition for the Board of Commissioners and Directors are stipulated as follows :

#### Board Of Commissioners

1. Agusman Effendi as President Commissioner; and
2. Sihol Siagian as Independent Commissioner.

#### Board Of Directors

1. Tan Kim Leng as Prseident Director;
2. Sutina as Director; and
3. Mohammad Lendi Basarah as Independent Director.

### Execution of 2018 GMS Resolution

All 2018 AGMS Resolutions have been well executed by Indo Straits

## Board Of Commissioners

The Board of Commissioners is the body responsible for surpervising the company’s policies and management of the Company conducted by the Board of Directors, both with regards to the management and business of the Company and at the same time, to advise the Board of Directors’ in executing their role.

Dewan Komisaris dilaksanakan melalui kewenangan dan tanggung jawab yang diberikan kepadanya.

Untuk memastikan pemenuhan fungsi secara efektif, transparan, kompeten dan independen, Dewan Komisaris Indo Straits telah menetapkan pedoman pelaksanaan kerja yang mengatur proses pengangkatan dan pemberhentian, tugas dan tanggung jawab dan pelaksanaan tugas Dewan Komisaris.

Pedoman tersebut mengatur berbagai ketentuan terkait Dewan Komisaris Indo Straits termasuk:

1. Fungsi Dewan Komisaris;
2. Tugas, Kewenangan, Hak dan Tanggungjawab Dewan Komisaris;
3. Persyaratan Dewan Komisaris;
4. Masa jabatan, pemberhentian dan pengunduran diri Dewan Komisaris;
5. Tanggungjawab, wewenang dan hak Komisaris Independen;
6. Keanggotaan Dewan Komisaris;
7. Rangkap Jabatan bagi Dewan Komisaris dan Direksi;
8. Program pengenalan dan peningkatan kompetensi Dewan Komisaris;
9. Etika Jabatan Dewan Komisaris;
10. Rapat dan pengaturan Dewan Komisaris;
11. Organ pendukung Dewan Komisaris;
12. Evaluasi Kinerja Dewan Komisaris; dan
13. Pertanggungjawaban Dewan Komisaris.

### Tugas dan Tanggung Jawab Dewan Komisaris

*Board Manual* Indo Straits telah menetapkan kewenangan, Tugas dan Tanggung jawab Dewan Komisaris sebagai berikut :

1. Mengawasi pengelolaan Perusahaan oleh Direksi;
2. Memberikan saran dalam pelaksanaan kepengurusan perusahaan;
3. Mengawasi pelaksanaan tata kelola melalui pembasana temuan audit dan pemantauan tindak lanjut hasil temuan audit;
4. Memegang teguh prinsip independensi dengan tidak melibatkan diri dalam kegiatan dan proses pengambilan keputusan sehari-hari; dan
5. Mengawasi pengelolaan risiko usaha dan pengendalian internal.

### Pengangkatan dan pemberhentian Dewan Komisaris

Anggota Dewan Komisaris diangkat dan diberhentikan oleh RUPS sesuai dengan Anggaran Dasar dan perundang-undangan yang berlaku.

The Board of Commissioners is carried out through the authority and responsibility given to him.

To ensure the fulfillment of its functions effectively, transparently, competently and independently, there are work implementation guidelines that govern the process of appointment, dismissal, assignment, responsibility and implementation of the duties of the Board of Commissioners.

These manual sets out various provisions relating to the Board of Commissioners in Indo Straits including:

1. Function of the Board of Commissioners;
2. Duties, Authority, Rights and Responsibilities of the Board of Commissioners;
3. Requirements of Board of Commissioner;
4. Tenure, discharge and resignation of the Board of Commissioners ;
5. Duties, authorities and rights of Independent Commissioner;
6. Membership of the Board of Director;
7. Multiple positions held by Board of Commissioners and Directors;
8. Induction and competency development Program for Board of Commissioners ;
9. Ethical Position of Board of Commissioner ;
10. Meetings and arrangement of Board of Commissioner;
11. Supporting bodies for the Board of Commissioner;
12. Performance Evaluation for the Board of Commissioner ; and
13. Responsibilities of Board of Commissioners .

### Duties and Responsibilities of Board of Commissioners

The Board Manual stipulates the duties and responsibilities of the Board Commissioners, as follows :

1. To monitor the Company's management by the Board of Directors;
2. To provide advice to the management of the company;
3. To oversee the implementation of governance through discussion of audit findings and monitoring of the follow up of audit findings;
4. To uphold the principle of independence by staying away from the decision making process in the usual course of business; and
5. To oversee the risk management and internal control process.

### The Appointment and Dismissal of the Board of Commissioners

The appointment and dismissal of the Board of Commissioner are regulated according to the provision stipulated in Article of Association and prevailing laws and regulation.

### Piagam Dewan Komisaris

Sebagai salah satu wujud komitmen Perusahaan dalam melaksanakan tata kelola perusahaan yang baik secara konsisten untuk menjalankan misi dan mencapai visi yang telah ditetapkan, sekaligus untuk memenuhi dan mematuhi ketentuan peraturan perundang-undangan yang berlaku, khususnya di bidang pasar modal, antara lain POJK 33/POJK.04/2014 tentang Direksi dan Dewan Komisaris Emiten atau Perusahaan Publik (POJK33), Perusahaan menyusun Piagam Dewan Komisaris dan Direksi yang telah di setujui oleh Dewan Komisaris dan Direksi berupa Board Manual tertanggal 27 Maret 2017.

### Struktur Remunerasi Dewan Direksi

Remunerasi Dewan Komisaris ditetapkan oleh RUPS dan terdiri dari :

- Honorarium Bulanan;
- Tunjangan Hari Raya;

Total Remunerasi yang telah diterima oleh Dewan Komisaris sepanjang tahun 2018 sebesar Rp 526.495.000,-.

### Struktur dan Keanggotaan Dewan Komisaris

Anggota Dewan Komisaris ditunjuk oleh RUPS. Masa jabatan dimulai tahun 2016 hingga berakhir pada saat ditutupnya RUPS Tahunan 2021, dengan tidak mengurangi Hak RUPS untuk memberhentikan mereka setiap Waktu.

Selanjutnya Dewan Komisaris Indo Straits terdiri dari :

1. Agusman Effendi sebagai Komisaris Utama
2. Sihol Siagian sebagai Komisaris Independen

### Independensi Dewan Komisaris

Komposisi anggota Dewan Komisaris Indo Straits telah memenuhi ketentuan perundang-undangan di bidang Pasar Modal, sebagai upaya kepatuhan atas independensi Dewan Komisaris Independen, perusahaan memastikan bahwa Komisaris Independen yang ditunjuk tidak memiliki hubungan keuangan maupun kekeluargaan dengan sesama anggota Komite Audit lainnya, anggota Direksi, dan/atau Pemegang Saham lain yang dapat mempengaruhi independensi Komisaris Independen tersebut.

### Rapat Dewan Komisaris

Dewan Komisaris telah mengadakan 6 kali rapat sepanjang tahun 2018, dengan tingkat kehadiran sebagai berikut:

Nama Name	Jabatan Position	Kehadiran Attendant	Persentase Percentage
Agusman Effendi	Komisaris Utama President Commissioner	6	100%
Sihol Siagian	Komisaris Independen Independent Commissioner	6	100%

### Board of Commissioners Charter

As an embodiment of the Company's commitment to consistently implementing good corporate governance in order to carry out its mission and achieve its established vision, as well as to meet and comply with prevailing laws and regulations, particularly in the area of Capital Markets, among others POJK 33/POJK.04/2014 on the Board of Commissioners and Directors of Public Company (POJK 33), the Company has formulated a Board of Commissioners and Board of Director charter namely Board Manual that has been approved by Board of Commissioner and Board of Directors through Board of Director dated 27 March 2017.

### Remuneration of the Board of Commissioners

Remuneration of the Board of Commissioners is determined by the GMS and consist of :

- Monthly honorarium;
- Hari Raya Allowances;

In 2018, the total remuneration paid to the Board Commissioners amounted to Rp 526,495,000.

### Structure and Membership of the Board of Commissioners

The members of the Board of Commissioners are appointed by the GMS. The term of service is for the period from 2016 to the close of Annual GMS in 2021, without prejudice to the right of the GMS to dismiss them at any time.

The composition of Board of Commissioners are as follows:

1. Agusman Effendi as a President Commissioner
2. Sihol Siagian as a Independent Commissioner

### Independency of Independent Commissioner

The composition of the Board of Commissioners has fulfilled the relevant capital market laws, and regulations. As compliance to the independency of Independent Commissioner, the Company ensures that the Independent Commissioner appointed does not have any financial nor family relation with fellow members of the Audit Committee, members of the Board of Directors, and/or other shareholders that may affect the independency of the Independent Commissioners.

### Board of Commissioners Meeting

The Board of Commissioners held 6 meetings in 2018, with attendance as follows :

## Program Peningkatan Kompetensi Dewan Komisaris

Indo Straits berkomitmen penuh kepada pengembangan Dewan Komisaris. Hal ini melalui pelatihan, seminar dan penyediaan akses kepada informasi terkini. Di Tahun 2018 belum melaksanakan kegiatan pelatihan bagi Dewan Komisaris.

## Pelaksanaan Tugas dan tanggung jawab Dewan Komisaris

Selama tahun 2018, Dewan Komisaris telah melaksanakan tugas dan tanggungjawab sebagai berikut:

1. Memberi saran dan arahan kepada Direksi dalam pelaksanaan rencana Perusahaan yang telah disusun;
2. Membahas dan menyetujui rencana jangka pendek dan jangka panjang ;
3. Membuat dan menyampaikan laporan pertanggungjawaban pengawasan dan pengelolaan perusahaan;
4. Mengawasi kinerja Direksi melalui Komite-komite termasuk Komite Auditserta, dan Komite MESA menjalankan fungsi Komite Nominasi dan Remunerasi; dan
5. Memberikan rekomendasi penunjukkan Akuntan Publik.

## Dewan Direksi

Dewan Direksi berwenang dan bertanggung jawab penuh atas pengelolaan Grup sesuai dengan tujuan dan strategi yang telah di tetapkan. Pedoman fungsi Dewan Direksi PT Indo Straits mengatur hal-hal sebagai berikut :

1. Kebijakan Umum;
2. Persyaratan dan komposisi, keanggotaan dan masa jabatan Dewan Direksi;
3. Independensi Dewan Direksi;
4. Etika jabatan Dewan Direksi;
5. Tugas dan wewenang Dewan Direksi; dan
6. Program Pengenalan dan Peningkatan Kompetensi.

Pedoman fungsi Dewan Direktur diatur berdasarkan :

1. Peraturan No. 8 tahun 1995 mengenai Pasar Modal;
2. Peraturan No. 13 tahun 2003 tentang Ketenagakerjaan;
3. Peraturan No. 40 tahun 2007 tentang Perseroan Terbatas; dan
4. Peraturan No. 33/POJK4/2014 tentang Peraturan OJK mengenai Dewan Komisaris dan Direksi bagi perusahaan terbuka.

## Board of Commissioners' Competency Development Program

Indo Straits is fully committed to the development of the Board of Commissioners in accordance. This is conducted through seminar, training and providing updates on the latest information. In 2018, there was no training for the Commissioners.

## Duties and Responsibilities of the Board of Commissioners'

During 2018, the Board of Commissioners has carried out its duties and responsibilities as follows:

1. Providing advice and guidance in the implementation of plan prepared by Directors;
2. Discussion and approved on short and long term plan;
3. Prepared and submitted an accountability report on the monitoring management ;
4. Monitored the performance of the Board of Director through Committees, including the Audit Committee, and MESA Committee performed functions of the Nomination and Remuneration Committee; and
5. Provided recommendation to the Board of Directors to appoint Public Accountant.

## Board Of Directors

The Board of Directors is authorized and takes full responsibility for management of the Group in accordance with its determined objectives and strategies. The guidelines that govern the Board of Directors include the following:

1. General Policy;
2. The Board of Directors' Requirement and Composition, Membership and Term of service;
3. Independency of the Board of Directors;
4. The Board of Directors' ethic's;
5. The Board of Director' duties and responsibilities; and
6. Introduction and Competency improvement Program.

In formulating the functions of the Board of Directors, the governing guidelines include the following:

1. Law No 8 of 1995 concerning the Capital market;
2. Law No 13 of 2003 concerning manpower;
3. Law No 40 of 2007 concerning Limited Liability Company; and
4. No 33/ POJK4/2014 concerning OJK Regulation on the Board of Directors and Board of Commissioners of Issuers or Public Companies.

## Tugas dan Tanggung Jawab Dewan Direksi

Pembentukan, komposisi dan Tugas serta tanggung jawab Dewan Direksi yang telah diatur dan ditetapkan dalam Board Manual yang disahkan pada tanggal 27 Maret 2017 yang memuat sebagai berikut :

1. Menetapkan usulan dan perubahan rencana jangka panjang Indo Straits, rencana kerja dan anggaran Indo Straits sesuai ketentuan yang berlaku
2. Mengupayakan tercapainya sasaran indikator aspek keuangan, aspek Operasional dan aspek Administrasi yang digunakan sebagai dasar penilaian tingkat kinerja Indo Straits yang telah di tetapkan dalam RUPS, Persetujuan Rencana Kerja dan Anggaran Indo Straits (RKAP)
3. Menetapkan sasaran kinerja serta evaluasi kinerja Indo Straits dan Anak Perusahaannya
4. Menetapkan kebijakan Indo Straits yang berlaku secara korporat
5. Mengajukan usulan pengelolaan Indo Straits yang memerlukan persetujuan Dewan Komisaris dan/atau memerlukan tanggapan tertulis Dewan Komisaris dan persetujuan RUPS serta melaksanakan sesuai ketentuan yang diatur dalam Anggaran Dasar
6. Merumuskan dan menetapkan strategi Indo Straits
7. Melakukan segala tindakan dan perbuatan mengenai pengurusan maupun pemilikan kekayaan Indo Straits, serta mewakili Indo Straits didalam maupun di luar Pengadilan
8. Menetapkan struktur organisasi dan penetapan pejabat Indo Straits sampai jenjang tertentu yang diatur dalam ketetapan Dewan Direksi.
9. Setiap Anggota Dewan Direksi bertanggung jawab penuh secara pribadi apabila yang bersangkutan bersalah atau lalai dalam menjalankan tugasnya untuk kepentingan dan usaha Indo Straits , kecuali apabila anggota Dewan Direksi bersangkutan dapat membuktikan :
  - a. Kerugian tersebut bukan karena kesalahan dan kelalaiannya
  - b. Telah melakukan pengurusan dengan itikad baik dan kehati-hatian untuk kepentingan dan sesuai dengan maksud dan tujuan Indo Straits
  - c. Tidak mempunyai benturan kepentingan baik langsung maupun tidak langsung atas tindakan pengurusan yang mengakibatkan kerugian
  - d. Telah mengambil tindakan untuk mencegah berlanjutnya kerugian tersebut

## Pengangkatan dan Pemberhentian Dewan Direksi

Pengangkatan dan Pemberhentian Anggota Dewan Direksi ditetapkan di RUPS menurut ketentuan Anggaran Dasar sesuai dengan Perundang-undangan yang berlaku.

## Duties and Responsibilities of the Board of Directors

The establishment, composition and duties and responsibilities of the Board of Directors, are regulated and stipulated in the Board of Directors' implementation guidelines are set forth in the Board Manual dated 27 March 2017 which are as follows :

1. To stipulate the proposal and changes to PT Indo Straits' long term plan and PT Indo Straits' work plan and budget in accordance with prevailing regulation
2. To strive for the target achievement of financial, operational and administrative aspects, as the basis for the evaluation of Indo Straits' performance on the Approval of the Work Plan and Budget of Indo Straits (RKAP)
3. To establish performance target as well as to evaluate the performance of Indo Straits and its subsidiaries
4. To establish Indo Straits' Corporate Policy
5. To submit a proposed management of Indo Straits that requires the approval of the Board of Commissioner and/or requires the written respon of the Board of Commissioner and approval of GMS and to execute it in accordance with provisions stipulate in the Article of Association
6. To formulate and determine Indo Straits' strategy
7. To conduct all actions and actions concerning the administration or ownership of Indo Straits' assets , and represent Indo Straits' within and outside the Court
8. To establish the organixzational structure and determination of Indo Straits' officer to certain level which regulated by the Board of Directors
9. Each member of the Board of Director shall be fully liable in person if the person concerned is quilty or negligent in performing his/her duties for the benefit and business of Indo Straits, unless such member of the Board of Directors can prove that :
  - a. The loss is not due errors and omissions
  - b. Has conducted good faith and prudent care for the interest and in accordance with the purposes and objectives of Indo Straits
  - c. Has no direct or indirect conflict of interest on any proceeds resulting in lost
  - d. Has taken action to prevent the continuation of such losses

## Board of Director' Appointment and Dismissal

Appointment and Dismissal member of the Board of Directors shall be determined by the GMS in accordance with the provisions of the Article of Association and prevailing laws.

### Remunerasi Dewan Direksi

Remunerasi Dewan Direksi ditetapkan oleh RUPS, dan terdiri dari :

- Honorarium Bulanan;
- Tatitem;
- Tunjangan ; dan
- Fasilitas lain.

Total remunerasi yang dibayarkan kepada Dewan Direksi sepanjang tahun 2018 adalah Rp 997.266.500,-

### Komposisi Dewan Direksi

Hasil RUPS Tahunan pada tanggal 16 Juli 2018 memutuskan Dewan Direksi dengan susunan sebagai berikut:

Direktur Utama	: Tan Kim Leng
Direktur	: Sutina
Direktur Independen	: Mohammad Lendi Basarah

### Rapat Dewan Direksi

Pelaksanaan fungsi Dewan Direksi secara efektif dan terintegrasikan diwujudkan salah satunya melalui pelaksanaan rapat Dewan Direksi secara berkala. Sepanjang tahun 2018 telah dilakukan Rapat Dewan Direksi sebanyak 15 kali dengan tingkat kehadiran sebagai berikut:

Nama Name	Tingkat Kehadiran Attendance	Persentase Percentage
Tan Kim Leng	15	100%
Sutina	15	100%
Mohammad Lendi Basarah	12	80%

### Program Peningkatan Kompetensi Dewan Direksi

Mengingat berbagai tantangan yang dihadapi Indo Straits di tahun 2018, Indo Straits belum dapat melaksanakan Pelatihan dan Pengembangan Dewan Direksi.

Pelaksanaan Tugas dan Tanggung jawab Dewan Direksi di Tahun 2018:

- Melaksanakan pengelolaan Perusahaan;
- Membentuk rencana strategis perusahaan untuk tahun 2019; dan
- Memberikan arahan kepada jajaran organisasi untuk peningkatan penerapan prinsip-prinsip GCG dan pengelolaan resiko.

### Proses Pelaksanaan Assessment Kinerja Dewan Direksi

Secara umum, Kinerja Dewan Direksi ditentukan berdasarkan pencapaian Rencana Kerja Anggaran Perusahaan (RKAP). Kriteria evaluasi formal disampaikan secara terbuka kepada Anggota Dewan Direksi sejak tanggal pengangkatannya.

### Remuneration of Board of Director

Remuneration of the Board of Directors is determined by the GMS, and consist of :

- Monthly Honorarium ;
- Bonus;
- Allowances; and
- Other Facilities.

The total remuneration paid to the Board of Directors in 2018, the was Rp 997.266.500,-

### Board of Director Composition

On 16 July 2018, the result of the GMS on the composition of Board of Directors are as follows:

President Director	: Tan Kim Leng
Director	: Sutina
Independent Director	: Mohammad Lendi Basarah

### Board of Directors' Meetings

Implementation of the effective and integrated function of the Board of Directors is realized through the implementation of the Board Directors' meetings on a regular basis. During the Year 2018, the Board of Directors' meetings were conducted 15 times, with the following attendance :

### Training and Development Program for Board of Directors

With regard to the challenge faced by the Company in 2018, Indo Straits was not able to carried out any trainings and development program for the Board Directors.

Execution of the Board of Director' Duties and Responsibilities in 2018:

- Carrying out the management of the company;
- Establishing the Company's strategic plans for 2019; and
- Providing direction to all levels of the organization to improve tgeh implementation of GCG principles and risk management.

### Performance Assesment of Board of Directors

In general, the performance of the Board of Directors is determined based on the achievement of work plan budget of the Company (RKAP). Formal evaluation criteria are communicated openly to the members of the Board of Diretors since the date of their appointment.

Kriteria penilaian Dewan Direksi mencakup :

1. Penilaian kinerja Indo Straits secara komprehensif;
2. Pencapaian target-target yang telah ditetapkan; dan
3. Benchmark terhadap perusahaan sejenis.

The criterias for the Board of Directors includes :

1. A comprehensive assessment of Indo Straits' performance;
2. Achievement of target; and
3. Benchmark of a similar company.

### Rapat Gabungan Dewan Komisaris dan Dewan Direksi

Sbagai bentuk kerjasama dan konsolidasi anatar Dewan Komisaris dan Dewan Direksi, dilakukan Rapat Gabungan kedua fungsi secara berkala. Sepanjang tahun 2018, telaj dilakukan 6 kali Rapat Gabungan dengan tingkat kehadiran sebagai berikut :

### Joint Meetings of the Board of Commissioners and the Board of Directors

As a form of cooperation and a consolidation between the Board of Commissioners and the Board of Directors, joint meetings of the two functions are held periodically. Throughtout 2018, the Company has conducted six joint meetings with the level of attendance as follows :

Name Name	Tingkat kehadiran Attendance	Persentase Percentage
Agusman Effend	3	100%
Sihol Siagian	3	100%
Tan Kim Leng	3	100%
Sutina	3	100%
Mohammad Lendi Basarah	3	100%

### Hubungan Afiliasi Antara Anggota Dewan Direksi, Dewan Komisaris dan Pemegang Saham Utama dan/atau Pengendali

### Affiliation Between the Members of the Board of Commissioners and the Board of Directors and Majority and/or Controllig Shareholders

Nama Name	Jabatan Position	Memiliki Hubungan Afiliasi dengan Affiliation with					
		Dewan Komisaris Board of Commissioners		Dewan Direksi Board of Directors		Pemegang Saham Shareholders	
		Ya Yes	Tidak No	Ya Yes	Tidak No	Ya Yes	Tidak No
Agusman Effendi	Komisaris Utama President Commissioner				√		√
Sihol Siagian	Komisaris Independen Independent Commissioner		√		√		√
Tan Kim Leng	Direktur Utama President Director		√		√		√
Sutina	Direktur Director		√		√	√	
Muhammad Lendi Basarah	Direktur Independen Independent Director		√		√		√

### Sekretaris Perusahaan

Sekretaris perusahaan bekerjasama dengan divisi-divisi terkait, dalam mengkomunikasikan informasi publik yang dimiliki Grup dan memastikan informasi yang di berikan secara akurat, jelas, efisien dan komprehensif sesuai dengan peraturan perundang-undangan yang berlaku. Selanjutnya dia juga harus berpegang teguh pada prinsip tata kelola perusahaan yang baik, khususnya prinsip akuntabilitas dan transparansi, agar dapat memelihara dan meningkatkan integritas dan kepercayaan terhadap Perusahaan dan pasar modal dengan para pemegang saham.

### Corporate Secretary

The Corporate Secretary works with the various departments to communicate information possessed by the Group to the public and ensure that the information provided is managed in an accurate, clear, efficient and comprehensive manner in accordance with the prevailing laws and regulations. In the meantime, he also adheres to the principles of good corporate governance, in particularly the principles of accountability and transparency, in order to maintain and improve the integrity and confidence in the Company on the capital market and its stakeholders.

## Pelaksanaan Tugas dan Tanggung Jawab Sekretaris Perusahaan

Tugas dan tanggungjawabnya adalah sebagai berikut :

1. Memastikan ketentuan informasi terkait dengan pengembangan Indo Straits kepada para pemangku kepentingannya, termasuk pemegang saham, investor, mitra bisnis, dan masyarakat sekitar.
2. Untuk memastikan kepatuhan pada hukum dan peraturan yang berlaku.
3. Berfungsi sebagai penghubung Perusahaan untuk pihak eksternal, terutama pemerintah, otoritas pasar modal, media dan pemangku kepentingan terkait.
4. Komunikasi yang efektif dan transparan dengan regulator dan otoritas dan peserta pasar modal, serta memastikan informasi dan tindakan korporasi.
5. Memenuhi persyaratan pelaporan, seperti pengungkapan informasi tindakan korporasi, Laporan Keuangan, Laporan Tahunan, laporan bulanan yang terkait dengan kepemilikan saham dan laporan bulanan tentang kewajiban Perusahaan dalam mata uang asing.

## Kegiatan Sekretaris Perusahaan

Pada tahun 2018, Perusahaan telah menyerahkan laporan-laporan yang diwajibkan kepada para regulator, OJK dan BEI. Sekretaris Perusahaan juga telah menyelesaikan dan menyerahkan Laporan Tahunan 2017 Perusahaan tepat waktu, serta menyelenggarakan RUPS Tahunan pada tanggal 21 Juni 2018 dan Paparan Publik pada tanggal 7 Desember 2018.



### Profile

Ronny A. Hendrawan, 44 tahun yang lalu. Bergabung dengan Indo Straits sejak bulan Oktober 2015 sebagai Corporate Financial Controller. Selanjutnya ditunjuk sebagai sekretaris perusahaan pada tanggal 15 Maret 2018.

Berpengalaman lebih dari 18 tahun di berbagai sektor industri terutama dibidang jasa professional, pertambangan dan organisasi internasional.

Beliau lulus pada Program Magister Manajemen di Universitas Gadjah Mada Yogyakarta pada tahun 2017. Memperoleh gelar *Certified Public Accountant (CPA)* dari Ikatan Akuntan Publik Indonesia (IAPI) dan *Chartered Accountant (CA)* dari Ikatan Akuntan Indonesia (IAI).

### Pelatihan

Sekretaris Perusahaan menghadiri beberapa pelatihan dan seminar dibidang pasar modal terkait perkembangan industri, peraturan dan prinsip-prinsip GCG. Pelatihan ini merupakan bentuk dukungan Indo Straits bagi Sekretaris Perusahaan

## Duties and Responsibilities of Corporate Secretary

The duties and responsibilities are as follows:

1. To ensure the provisions of information related to the development of Indo Straits to its stakeholders, including shareholder, investor, business partners and the surrounding community.
2. To ensure compliance on the prevailing laws and regulations.
3. To serves as the contact person of the Company for external parties, especially the government, capital market authorities, the media and related stakeholders.
4. Establish effective and transparent communication with the regulator and authorities and capital market participants, as well as ensuring information and corporate actions.
5. Ensuring the fulfillment of reporting requirements, such as information disclosure of corporate actions, Financial Statement, the Annual Report, a monthly report associated with share ownership and a monthly report on the Company's liabilities in foreign currency.

## Activities of the Corporate Secretary

In 2018, the Company submitted the required reports to regulators, including FSA and IDX. The Corporate Secretary also completed and submitted the 2017 Annual Report of the Company on time, and organized the AGMS on 21 June 2018 and Public Expose on 7 December 2018.

### Profile

Ronny A. Hendrawan, age 43. Joined Indo Straits since October 2015 as Corporate Financial Controller. Subsequently he was appointed as corporate secretary on 15 March 2018.

Prior to his employment in Indo Straits, he has more than 18 years experience in various industry sectors especially in professional services, mining and international organization.

He is, holding a Master's degree from Magister of Management Gadjah Mada University. In addition, he has also obtained a Certified Public Accountant (CPA) from the Indonesian Institute of Certified Public Accountants (IAPI) and Chartered Accountant (CA) from the Indonesian Institute of Accountants (IAI).

### Training

The Corporate Secretary has attended various seminar and trainings in the field of capital market related to its industries development, regulations updates and GCG principles. The training act as Indo Straits' support for the Corporate

dalam melaksanakan tugasnya melalui peningkatan kompetensi dan penerimaan informasi terbaru. Di tahun 2018, Indo Straits belum dapat menyelenggarakan pelatihan internal untuk Sekretaris Perusahaan.

## Komite Audit

Komite Audit berfungsi sebagai badan pengawas Indo Straits.

Indo Straits telah membentuk Komite Audit pada tanggal 27 Desember 2011, sebagai bentuk pemenuhan Peraturan Otoritas Jasa Keuangan (POJK) No. 55/POJK.04/2015 tentang pembentukan dan Pedoman Pelaksanaan Kerja Komite Audit.

Indo Straits telah membentuk Piagam Komite Audit sebagai Pedoman Pelaksanaan tugas dan tanggung jawab Komite Audit.

### Tugas dan Tanggung jawab Komite Audit

Tugas dan tanggung jawab Komite Audit sebagai berikut :

1. Melakukan penelaahan atas informasi keuangan yang akan dikeluarkan Perusahaan termasuk Laporan Keuangan, proyeksi, dan informasi keuangan lainnya;
2. Mengawasi ketaatan perusahaan kepada peraturan perundang-undangan di bidang Pasar Modal dan peraturan perundang -undangan lainnya sehubungan dengan kegiatan perusahaan;
3. Mengawasi pemeriksaan audit oleh Auditor Internal;
4. Melaporkan kepada Dewan Komisaris berbagai resiko yang dihadapi perusahaan dan pelaksanaan manajemen resiko oleh Dewan Direksi;
5. Menelaah dan melaporkan kepada Dewan Komisaris pengaduan terkait Emiten atau Perusahaan Publik;
6. Menelaah dan memberikan saran kepada Dewan Komisaris terkait dengan adanya potensi benturan kepentingan perusahaan; dan
7. Menjaga kerahasiaan dokumen, data, dan informasi perusahaan.

### Komposisi Komite Audit

Komite Audit memiliki anggota paling sedikit tiga orang, dan dipimpin oleh Komisaris Independen. Berdasarkan keputusan RUPS pada tanggal 21 Juni 2018, Komite Audit Indo Straits pada Tahun 2018 diketuai oleh Sihol Siagian, dan beranggotakan Basa Sidabutar dan Kurniadi.

### Profil Audit Komite

#### SIHOL SIAGIAN

Ketua Audit Komite

Sihol Siagian merupakan ketua Komite Audit dan juga menjabat sebagai Komisaris Independen. Profil lengkap beliau dapat dilihat dibagian profil Dewan Komisaris.

Secretary in performing its duties through enhancement of competence and acceptance of the latest information. In 2018, Indo Straits has not yet able to organize internal training for Corporate Secretary.

## Audit Committee

The Audit Committee acts as the monitoring function in Indo Straits.

The establishment of Audit Committee was on 27 December 2011 to comply with the Financial Service Authority Regulation (POJK) No. 55/POJK.04/2015 on the Establishment and Implementation Guidelines of the Audit Committee.

Indo Straits has also established the Charter of the Audit Committee as guidelines for the Audit Committee's duties and responsibilities.

### Duties and Responsibilities of Audit Committee

Audit Committee's duties and responsibilities as follows :

1. To perform periodically reviews of the Financial information to be issued by the Company, including financial statements, projections and other financial information;
2. To oversee the Company's compliance to the regulations in the capital market and other laws and regulations with respect to the activities ;
3. To supervise the audit inspection by the Internal audit;
4. To report to the Board of Commissioners of the various risk faced by the Company and the implementation of risk management by the Board of Directors;
5. To review and report to the Board of Commissioners of complaints related to the issues of Public companies;
6. To review and provide advice to the Board of Commissioners in relation to the Company's potential conflict of interest; and
7. To maintain confidentiality of documents, data and information.

### Audit Committee

The Audit Committee has at least three members, and is chaired by Independent Commissioner. Based on the resolution of AGMS dated 21 June 2018, the Audit Committee is chaired by Sihol Siagian, and two members consist of Basa Sidabutar and Kurniadi

### Audit Committee Profile

#### SIHOL SIAGIAN

Audit Committee Chairman

The chairman of the Audit Committee is Sihol Siagian. He is also as the Independent Commissioner of Indo Straits. His complete profile is available in the Board of Commissioners' profile.



**BASA SIDABUTAR**  
Anggota Komite Audit

Basa Sidabutar lahir di Ambarita pada tahun 1952. Menyelesaikan pendidikan Magister dibidang Hukum di UNKRIS pada tahun 2001. Beliau pernah mengikuti kursus di bidang pasar modal, termasuk The US Money & Capital Market (New York Institute of Finance ) dan The Investigation & Enforcement of Capital Market di Philipina.

Mengawali karier dibidang pegawai negeri di Department Keuang Republik Indonesia di BAPEPAM-LK pada tahun 1978 - 2008. Beliau sebelumnya menjabat sebaga Kepala Sub Bagian Pemantauan Perusahaan SI, Biro PKPSJ pada tahun 2006 - 2008.

**KURNIADI**  
Anggota Komite Audit



Kurniadi lahir pada tahun 1970. Memperoleh gelar pendidikan Strata 1 di bidang Ekonomi Akuntansi dari Universitas Tarumanegara pada tahun 1993.

Mengawali karier sebagai Auditor di Kantor Akuntan Publik Johan Malonda & Rekan pada tahun 1992 dan selanjutnya bekerja pada Kantor Akuntan Publik Prasetio Utomo & Co. Beliau juga pernah menjabat sebagai Corporate Secretary di PT Inikermak Alamsar Industri Tbk (IKAI) pada tahun 1996 - 2010. Saat ini Kurniadi juga menjabat sebagai Anggota Komite Audit pada PT Barito Pasific Tbk (BRPT) dan PT Kobexindo Tractors Tbk (KOBX).

**BASA SIDABUTAR**  
Audit Committee Member

Basa Sidabutar was born in Ambarita on 1952. Finished his Master education in Law at UNKRIS in 2001. He participated in Course in the field of Capital Market, including the US Money & Capital Market (New York Institute of Finance ) and the Investigation & Enforcement of Capital Market in Philipines.

He began his career as a Civil Servant in the Ministry of Finance of the Republic of Indonesia, in BAPEPAM-LK in 1978 - 2008. He previously served as a Head of SI Corporate Monitoring Sub-section, PKPSJ Bureau in 2006 - 2008.

**KURNIADI**  
Audit Committee Member

Kurniadi was born in 1970. He obtained a Bachelor Degree in Ecomic Accounting from Tarumanegara University in 1993.

He began his career as an Auditor at Johan Malonda & Partners Public Accounting in 1992 and subsequently worked at Prasetio Utomo & Co, Public Accounting firm. He also served as Corporate Secretary of PT Inikeramik Almsari Industry Tbk (IKAI) in 1996 - 2010. Currently KURNIADI also serves as a member of the Audit Committee at PT Barito Pasific Tbk (BRPT) and PT Kobexindo Tractors Tbk (KOBX).

### Independensi Komite Audit

Dalam rangka memastikan independensi dan tidak adanya benturan kepentingan dalam pelaksanaan tugas Komite Audit, Komite Audit terdiri dari anggota yang dipilih dari luar lingkungan perusahaan dan dikepalai oleh Komisaris Independen Perusahaan.

### Rapat Komite Audit

Sebagaimana diatur dalam Piagam Komite Audit sebagai bentuk pelaksanaan tugas dan fungsinya, Komite Audit melaksanakan rapatnya setidaknya empat kali dalam setahun. Rapat ini harus dihadiri oleh paling tidak 2/3 dari Anggota Komite Audit dan proses serta hasilnya dituangkan dalam risalah rapat yang ditandatangani oleh semua anggota Komite Audit yang hadir dan diberikan kepada Dewan Komisaris.

### Independency of Audit Committee

In order to ensure the independency and avoiding conflicts of interest in the implementation of the duties of the Audit Committee. The Audit Committee consists of members appointed from outside the Company and is chaired by the Independent Commissioner of the Company.

### Meetings of Audit Committee

As set forth in the Charter of the Audit Committee, as a form of implementation of its duties and functions, the meetings of the Audit Committee are carried out at least four times a year. This meeting shall be attended by at least 2/3 of the members of the Audit Committee of which the process and results shall be contained in the Minutes of Meeting, signed by all members of the Audit Committee who are present to be submitted to the Board of Commissioners.

Di tahun 2018, Komite Audit telah melaksanakan rapat sebanyak 5 kali, termasuk pertemuan dengan manajemen, Auditor internal dan Akuntan Publik dengan tingkat kehadiran sebagai berikut :

In 2018, the Audit Committee has conducted 5 meetings, including with the management, Internal Auditor, and Certified Public Accountant, with the level of the attendance as follows :

Nama Name	Tingkat kehadiran Attendance	Persentase Percentage
Sihol Siagian	6	100%
Basa Sidabutar	6	100%
Kurniadi	6	100%

### Pelaksanaan Kegiatan Komite Audit

Sepanjang tahun 2018, Komite Audit telah melaksanakan tugas dan tanggung jawabnya melalui kegiatan – kegiatan sebagai berikut:

1. Menilai dan memberikan rekomendasi kepada Dewan Komisaris terhadap Akuntan Publik untuk melakukan audit Laporan Keuangan Indo Straits untuk tahun buku 2018 sesuai dengan POJK No. 13 tahun 2017; dan
2. Melakukan diskusi dengan kantor Akuntan Publik Amir Abadi Jusuf, Aryanto, Mawar & Rekan (RSM Indonesia) atas hasil audit laporan keuangan untuk tahun buku 31 Desember 2018 pada tanggal 21 Maret 2018 dan 28 September 2018.

### Execution of Audit Committee

During the year 2018, the Audit Committee has performed its duties and responsibilities through the following activities :

1. Assessed and provided recommendations to the Board of Commissioners against the Public Accountant to audit Indo Straits Financial Report for the Fiscal Year 2018 in accordance with the POJK No. 13 of 2017; and
2. Conducted discussion with Amir Abadi Jusuf, Aryanto, Mawar & Rekan (RSM Indonesia) Public Accountant for the audit of Financial Statement for financial year of 31 December 2018 on 21 March 2018 and 28 September 2018.

### Fungsi Nominasi dan Remunerasi

Pelaksanaan fungsi Nominasi dan remunerasi di Indo Straits dilaksanakan oleh Dewan Komisaris. Pedoman tertanggal 8 Desember 2015. Pedoman ini mengatur prosedur dan ketentuan terkait nominasi dan remunerasi dalam perusahaan.

### Nomination and Remuneration Function

Implementation of the nomination function is conducted by the Board of Commissioners. There are guidelines dated 8 December 2015 which regulates the procedures and conditions related to nomination and remuneration in Indo Straits.

### Tugas dan tanggung jawab pelaksanaan fungsi Nominasi dan Remunerasi

Dalam pelaksanaan fungsi nominasi, tugas dan tanggung jawab ialah sebagai berikut:

1. Menentukan komposisi jabatan anggota Dewan Direksi dan/atau anggota Dewan Komisaris ;
2. Membuat kebijakan dan kriteria yang dibutuhkan dalam proses nominasi;
3. Membuat kebijakan evaluasi kinerja bagi anggota Dewan Direksi dan/atau anggota Dewan Komisaris;
4. Menilai kinerja Dewan Direksi dan/atau anggota Dewan Komisaris berdasarkan tolak ukur yang telah disusun;
5. Membuat program pengembangan kemampuan anggota Dewan Direksi atau anggota Dewan Komisaris; dan
6. Memberikan dan menentukan calon yang memenuhi syarat sebagai anggota Dewan Direksi atau anggota Dewan Komisaris untuk disampaikan kepada RUPS Perusahaan.

### Duties and Responsibilities of Nomination and Remuneration Function

In the execution of duties and responsibilities they are as follows :

1. To determine the composition of the members of the Board of Directors and/or members of the Board of Commissioners;
2. To create policies and criteria required in the nomination policies;
3. To make a performance evaluation policy for the members of the Board of Directors and/or member of the Board of Commissioners;
4. To assess the performance of the Board of Directors and/or member of the Board of Commissioners on the benchmark that have been prepare;
5. To make competency development program for the Board of Directors' of the Board of Commissioners' members; and
6. To provide and determine the qualified candidates for a member of the Board of Directors or the Board of Commissioners to be submitted to the GMS.

### Tugas dan tanggung jawab Dewan Komisaris sebagai Pelaksana fungsi remunerasi sebagai berikut:

1. Menentukan struktur remunerasi;
2. Menentukan kebijakan atas remunerasi;
3. Menentukan besaran remunerasi; dan
4. Melakukan penilaian kinerja dengan kesesuaian remunerasi yang diterima masing-masing anggota Dewan Direksi atau Dewan Komisaris.

### Independensi Pelaksana Fungsi Nominasi dan Remunerasi

Fungsi nominasi dan remunerasi dilaksanakan juga oleh seorang Dewan Komisaris Independen. Pelaksanaan fungsi ini untuk memastikan independensi komite, tidak diintervensi oleh pihak lain manapun untuk menghindari benturan kepentingan.

### Rapat Pelaksanaan Fungsi Nominasi dan Remunerasi

Sesuai dengan ketentuan yang terdapat dalam Pedoman Dewan Komisaris sebagai Pelaksana Fungsi Nominasi dan Remunerasi persyaratan rapat Dewan Komisaris terkait Nominasi dan Remunerasi ditentukan sebagai berikut :

1. Rapat Dewan Komisaris terkait fungsi Nominasi dan Remunerasi diselenggarakan secara berkala sekurang-kurangnya 1 (satu) kali dalam 4 (empat) bulan ;
2. Rapat Dewan Komisaris tersebut hanya dapat di selenggarakan jika dihadiri oleh mayoritas anggota Dewan Komisaris;
3. Keputusan Rapat Dewan Komisaris dilakukan berdasarkan musyawarah mufakat;
4. Jika keputusan berdasarkan musyawarah mufakat tidak tercapai, pengambilan keputusan dilakukan berdasarkan suara terbanyak;
5. Dalam hal adanya perbedaan pendapat dalam proses pengambilan keputusan, perbedaan pendapat tersebut harus dimuat dalam risalah rapat beserta alasannya; dan
6. Hasil rapat Dewan Komisaris harus dituangkan dalam risalah rapat dan didokumentasikan oleh perusahaan.

### Pendidikan dan Pelatihan

Sebagai bagian dari upaya efisiensi operasional dan efisiensi keuangan ditahun 2018, Grup tidak mengadakan pelatihan bagi para Dewan.

### Pelaksanaan Kegiatan Fungsi Nominasi dan Remunerasi

Pada tahun 2018, Dewan Komisaris sebagai Pelaksana Fungsi Nominasi dan Remunerasi pada perusahaan telah melakukan tanggung jawab sebagaimana di atur dalam Pedoman Dewan Komisaris dalam pelaksanaan Fungsi Nominasi dan Remunerasi. Formulasi struktur remunerasi Dewan Komisaris dan Dewan Direksi telah dilakukan secara baik pada tahun 2018.

### Duties and Responsibilities of Board of Commissioners in relation in remuneration function are as follows :

1. To determine the remuneration structure;
2. To determine the remuneration policy;
3. To determine the remuneration; and
4. To conduct performance assessments in conformity with the remuneration received by each member of the Board of Director or Commissioners.

### Independency of the Implementation of the Nomination and Remuneration Function

The function of nomination and remuneration are implemented that includes the appointment of Independent Commissioner. The implementation of this function is to ensure the independency of the committee and to be free of intervention by other parties to avoid any conflict of interest.

### Nomination and Remuneration Function's Meetings

In accordance with the provisions stated in the Board of Commissioners' Manual for the implementation of the Nomination and Remuneration Function, the requirements of the Board Commissioners' meeting related to nomination and remuneration are determined as follows :

1. The meeting of the Board of Commissioners related to the nomination and remuneration function is held regularly at least 1 (one) time in 4 (four) months;
2. The Board of Commissioners' meeting may only be held if attended by the majority of the Board of Commissioners' members;
3. The Board Commissioners' meeting resolutions are made through consensus;
4. If a decision based on consensus cannot be reached, decision are made by the majority vote;
5. In the event of any difference of opinion in the decisionmaking process, such dissent should be contained in the minutes of meeting along with the reasons; and
6. The result of the Board of Commissioners' meetings must be contained in the minutes of meeting and documented by the Company.

### Education and Training

As part of operational and financial efficiency effort in 2018, the Group did not carry out any training for the Board.

### Execution of Nomination and Remuneration Function Activities

In 2018, the Board of Commissioners as the executives implementing the Nomination and Remuneration function carried out its responsibilities as stipulated in the Board of Commissioners' Manual for the Nomination and Remuneration Function. The formulation of the remuneration structure of the Board of Commissioners and Board of Directors has been performed well in 2018.

## Unit Audit Internal

Unit Internal Audit bertanggung jawab atas pengendalian internal melalui pelaksanaan audit berkala bersama Komite Audit. Dalam struktur organisasi Indo Straits, Unit Audit Internal bertanggung jawab langsung kepada Dewan Komisaris.

Pelaksanaan tugas dan struktur organisasi Unit Internal mengacu pada Piagam Audit Internal yang telah dibentuk oleh Indo Straits sesuai dengan Peraturan Jasa Otoritas Keuangan No. 56/POJK.04/2015 tentang Pembentukan dan Pedoman Penyusunan Piagam Audit Unit Audit Internal di Indo Straits untuk memastikan efisiensi dan efektivitas sistem pengendalian internal melalui pemeriksaan penelitian analisis dan rekomendasi terkait kegiatan audit Piagam Unit Audit Indo Straits telah ditandatangani oleh Dewan Komisaris dan Dewan Direksi.

### Tugas dan Tanggung jawab Unit Audit Internal

Tugas dan tanggung jawab Unit Audit Internal adalah sebagai berikut :

1. Mengelola pengembangan kebijakan dan standar audit sesuai dengan praktik tata kelola perusahaan yang baik;
2. Menyusun rencana audit operasional dan keuangan serta audit lain;
3. Mengelola aktivitas audit secara keseluruhan berdasarkan rencana audit Grup;
4. Memberikan rekomendasi audit kepada Direktur Utama dan pihak terkait lainnya; dan
5. Membangun hubungan dengan auditor eksternal dan pihak terkait lainnya.

Perusahaan telah menunjuk Windy Setiawati Loedra sebagai Kepala Unit Audit Internal sejak tahun 2018 hingga 2021.



#### Profil

Windy Setiawati Loedra, meraih gelar Sarjana dari Universitas Krida Wacana pada tahun 1999, memiliki pengalaman lebih dari 15 tahun diberbagai industri termasuk distribusi, perdagangan dan logistik, bergabung dengan Grup pada Juli 2017 sebagai Finance & Accounting Supervisor.

Pada tanggal 3 Agustus 2018, beliau diangkat menjadi Kepala Internal Audit menggantikan Ong Shin Ran.

#### Pelatihan Kepala Unit Internal Audit

Indo Straits mengikutsertakan Kepala Unit Internal Audit ke dalam berbagai program pelatihan untuk memastikan peningkatan

## Internal Audit Unit

The Internal Audit Unit is responsible for internal control through regular audits with the Audit Committee. According to the organizational structure of Indo Straits, the Internal Audit is directly responsible to the Board of Commissioners.

Implementation of duties and organizational structure of the Internal Audit refers to the Charter of the Internal Audit established by Indo Straits in accordance with the Financial Services Authority Regulation No. 56/POJK.04/2015 on the establishment and guidelines for the preparation of the Charter of the Internal Audit Unit. The Charter regulates the implementation of the internal audits in Indo Straits to ensure the efficiency and effectiveness of the internal control system through audit, reseracg, analysys and recomemendations related to the audit activities. The Charter of the Internal Audit Unit has been signed by the Board of Commssioners and the Board of directors.

### Internal Audit Unit's Duties and Responsibilities

The duties and responsibilities of the internal Audit Unit are as follows :

1. To manage the development of audit policies and standard in accordance with good corporate governance practices;
2. To prepare operational and financial audit plans and others audits;
3. To manage overall audit actovoty based on corporate audit plan;
4. To provide audit recommendations to the President Director and other related parties; and
5. To build relationship with external auditors and stakeholders.

The Company appointed Windy Setiawati Loedra as the Head of the Internal Audit Unit in 2018 effective up to 2022.

#### Profile

Windy Setiawati Loedra, graduated from University of Krida Wacana Jakarta in 1999. Having more than 15 years of experience in various industries including distribution, trade and logistics, joined the Group in July 2017 as a Finance and Accounting Supervisor.

On August 3 2018, she was appointed as the Internal Audit Unit Head to replace Ong Shin Ran.

#### Head of Internal Audit Unit's Training

Indo Straits engages the Head of the Internal Audit Unit to various training programs to ensure continuous

kompetensi dan pengembangan wawasan terus menerus. Di tahun 2018, Indo Straits belum dapat menyelenggarakan pelatihan internal untuk Kepala Audit Internal.

### Struktur kedudukan Unit Audit Internal

Unit Audit Internal bertanggung jawab secara langsung kepada Direktur Utama. Dalam pelaksanaan tugasnya, Unit Audit Internal dapat melakukan pelaporan kepada Dewan Komisaris melalui Komite Audit.

### Pelaksanaan Tugas Unit Audit Internal

Pada tahun 2018, Unit Audit Internal telah melaksanakan tugasnya secara berkala, terkait pengelolaan Indo Straits telah dilakukan sebagaimana diisyaratkan oleh peraturan perundang-undangan dan Piagam Unit Audit Internal melalui kegiatan berikut :

1. Audit berkala;
2. Analisis Obyektif;
3. Audit kepatuhan pada kebijakan dan prosedur; dan
4. Penilaian terhadap unit bukan terhadap individu.

### Akuntan Publik

Indo Straits menggunakan jasa Kantor Akuntan Publik (KAP) untuk memeriksa Laporan Keuangan Tahunan Grup untuk memastikan keakuratan dan kepatuhan data yang disajikan. Pemeriksaan laporan keuangan dilakukan terkait kewajaran, hal-hal material, posisi keuangan, hasil usaha, perubahan ekuitas, arus kas sesuai dengan prinsip Akuntansi yang berlaku umum di Indonesia.

Pada tahun 2018 Indo Straits telah menunjuk KAP Amir Abadi, Jusuf, Aryanto, Mawar & Rekan (RSM Indonesia) mengaudit laporan keuangan Indo Straits untuk tahun buku yang berakhir 31 Desember 2018.

### Manajemen Risiko

Indo Straits menyadari adanya berbagai macam risiko dalam kegiatan –kegiatan untuk mencapai tujuan, baik tujuan jangka pendek dan menengah serta tujuan jangka panjang yang telah ditetapkan oleh manajemen. Oleh karena itu perusahaan menerapkan sistem manajemen risiko untuk mengelola risiko-risiko yang ada untuk menjamin kelangsungan usaha.

Pengelolaan risiko di Indo Straits dilaksanakan dan diawasi oleh Tim Manajemen Risiko yang telah dibentuk. Dalam pelaksanaan tugasnya, tim ini memberikan pertimbangan terkait risiko-risiko yang dihadapi dalam proses pengambilan keputusan, Tim Manajemen risiko juga bertanggung jawab atas penerapan sistem manajemen risiko Indo Straits meliputi:

1. Identifikasi risiko secara seksama, baik risiko yang berada di bawah maupun di luar kendali Indo Straits;
2. Evaluasi tingkat risiko yang telah diidentifikasi;

competency improvement and knowledge development. In 2018, Indo Straits did not organize any internal training for the Head of Internal Audit Unit.

### Internal Audit Unit's structure

The Internal Audit Unit is directly responsible to President Director. In performing her duties, the Internal Audit Unit reports to the Board of Commissioners through the Audit Committee.

### Internal Audit Unit's Duties Implementation

In 2018, the Internal Audit Unit has performed its duties on a regular basis regarding the management of Indo Straits. This has been performed as required by the laws and the Charter of the Internal Audit Unit through the following activities:

1. Periodical audits;
2. Objective analysis;
3. Audit of compliance with policies and procedures; and
4. Assessment against units rather than individuals.

### Public Accountant

Indo Straits uses the service of a Public Accounting Firm (KAP) to audit the Group's annual financial statements to ensure the accuracy and compliance of the presented data. Examinations of financial statements is carried out in relation to fairness, material matters, financial position, result of operations, changes in equity, and cash flows in accordance with the generally accepted accounting principles in Indonesia.

In 2018 Indo Straits has appointed Public Accountant Amir Abadi, Jusuf, Aryanto, Mawar & Rekan (RSM Indonesia) to audit Indo Straits financial statements for the financial year ended 31 December 2018.

### Risk Management

Indo Straits recognize the existence of various risks in its activities to achieve both its short and medium term goals as well as the long term goals that have been established by management. Therefore the Company has established a risk management system to manage the risks that exist towards ensuring business continuity.

Risk management in Indo Straits is implemented and monitored by the Risk Management Team. In performing its duties, this team provide consideration regarding the risks faced in the decision-making process in Indo Straits. The Risk Management Team is also responsible for the implementation of risk management system which includes :

1. Thorough risk identification, which includes both of the risk under or beyond the control of Indo Straits;
2. Evaluation of the identified risk's level;

3. Penanganan risiko berdasarkan skala prioritas dan sumber daya yang dimiliki; dan
4. Pengungkapan risiko dan penanganannya dalam laporan Tahunan.

### Risiko yang di hadapi Grup

Risiko-risiko yang dihadapi oleh Grup antar lain:

1. Kompetisi bisnis;
2. Fluktuasi nilai tukar valuta asing;
3. Pemutusan kontrak atau tidak diperpanjangnya kontrak yang berakhir;
4. Pengaruh perkembangan perekonomian makro global;
5. Perubahan peraturan perundang-undangan;
6. Gangguan stabilitas social-politik dalam negeri;
7. Kenaikan harga minyak dan biaya operasional lainnya;
8. Ketergantungan pada industry batubara dalam negeri;
9. Penundaan perbaikan armada yang ada; dan
10. Gangguan cuaca dan kecelakaan.

### Jenis Resiko

Indo Straits mengidentifikasi risiko-risiko yang dihadapi oleh perusahaan dan entitas anaknya sebagai berikut :

#### 1. Risiko Operasional

Dalam hal risiko Operasional, yang dihadapi termasuk kerusakan mesin atau peralatan, kecelakaan kerja, aksi mogok, ketidakpatuhan atas standdar prosedur operasi, maupun kegagalan tata kelola lingkungan.

#### 2. Risiko Regulasi

Karena Grup banyak bertransaksi dengan indsutri-industri yang banyak diatur oleh pemerintah, pelarangan penggunaan atau pembatasan penggunaan produk dan jasa oleh otoritas publik adalah salah satu risiko yang dapat berpengaruh pada Grup.

#### 3. Risiko Finansial

Indo Straits menghadapi kemungkinan kesulitan penagihan piutang dari peanggan, memenuhi kewajiban keuangan terhadap pihak luar, gejolak nilai tukar mata uang dan suku bunga dan kegagalan penjualan jasa juga merupakan risiko yang berdampak buruk terhadap perusahaan.

### Tinjauan Efektifitas Sistem Manajemen Risiko

Pelaksanaan sistem manajemen risiko perlu disesuaikan secara terus menerus dengan dinamika industry dan pertumbuhan Perusahaan. Oleh karena itu, Indo Straits melakukan peninjauan atas efektifitas sistemn manajemen risiko perusahaan setiap tahunnya untuk memastikan bahwa and operational management of Indo Straits risiko-risiko yang telah diidentifikasi serta upaya mitgasi akurat dan sesuai dengan kondisi yang ada. Sepanjang tahun 2018, perusahaan telah melakukan evaluasi atas manajemen risiko perusahaan dan menilai bahwa jenis-jenis risiko yang telah diidentifikasi sesuai dengan kondisi yang ada. Pelaksanaan pengelolaan risiko terus diperbaharui sesuai dengan dinamika ekonomi dan industry yang mempengaruhi perusahaan.

3. Risk handling based on priority scale and resources owned; and
4. Disclosure of risk and their handling in the Annual Report.

### Risks faced by the Group

The Group faces the following risks which include:

1. Business compettion;
2. Fluctutation in foreign exchange rates;
3. Termination of contract or expiring contractsnot renewed;
4. Influence of global macro-economic political stability;
5. Change in Governement regulation;
6. Disturbances in domestic socio-political stability ;
7. Increase in fuel prices and other operationl costs;
8. Dependence on domestic coal industry;
9. Delays in existing fleet overhaul; and
10. Weather interference and Accidents .

### Type of Risk

Indo Straits identified the risks faced by the Company and its subsidiaries , as follows :

#### 1. Operational Risks

In terms of Operational risks, this includes breakdown of the machinery or equipment, work accidents, strikes, non compliance with the standard operating procedures, as well as the failure of environmental governance.

#### 2. Regulation Risks

As the Group makes various transactions with many industries regulated by the government, there are prohibitions or restriction on the use of certain products and services by public authorities that affect the Group. and services by public authritaaffect the Company.

#### 3. Financial Risks

Indo Straits faces the probability of difficulties in collecting receivables from customers, fulfilling its financial liabilities to external parties, exposed to volatility of exchange rates and interest rates as well as failure in service sales offered by the Group is a risk that could adversely affect the Group.

### Review of the Effectiveness of Risk Management System

Implementation of the risk management system needs to be adjusted continuously with the dynamics of the industry and the growth of the Group. Therefore, Indo Straits conduct a review of the effectiveness of the Group's risk management system annually to ensure thatthe identified risks and its mitigation efforts are accurate and in accordance with the existing conditions. Throught out 2018, the Group has conducted the evaluation of the Group's risk managemet and assessed that the types of the identified risks are in accordance with the existing conditions. Implementation of risk management is contionously updated in accordance with the economic and industrial dynamics that affect the Company.

## Sistem Pengendalian Internal

Sebagai bagian dalam menjalankan usaha yang sehat, Indo Straits berkomitmen penuh kepada perbaikan pengelolaan keuangan dan manajemen operasional sesuai dengan hukum dan peraturan perundang-undangan yang berlaku. Oleh karena itu, Grup telah memberlakukan sistem Pengendalian Internal (SPI) serta dengan prinsip-prinsip tata kelola, pengelolaan keuangan secara sehat dan pemeliharaan aset dengan cara yang berwawasan jangka panjang. Fungsi-fungsi SPI di Indo Straits dilaksanakan oleh Audit Internal Grup.

### Pengendalian Keuangan dan Operasional

Pelaksanaan SPI terkait pengelolaan keuangan dan operasional dilakukan melalui pencatatan keuangan yang lengkap dan akurat, pelaporan yang tepat waktu serta penggunaan aset secara tepat. Selain itu, Indo Straits juga telah memiliki sistem manajemen risiko yang mendukung pengendalian operasional Indo Straits.

Dalam pelaksanaan usahanya, Indo Straits juga mengikuti best practice yang diterima secara luas di industry dan terus berusaha untuk mematuhi peraturan perundang-undangan yang berlaku.

### Tinjauan efektivitas Sistem Pengendalian Internal

Indo Straits senantiasa memantau atas sistem pengendalian internal secara konsisten. Dalam pelaksanaannya, pengelolaan keuangan dan operasional terus disesuaikan dengan kondisi yang ada untuk memastikan pengelolaan yang optimal dan sehat sesuai dengan tujuan jangka panjang Indo Straits. Pada tahun 2018, hal ini telah dilaksanakan dengan baik melalui berbagai inisiatif termasuk penyesuaian strategi pengelolaan dalam kegiatan sehari-hari serta keterlibatan Kantor Akuntan Publik Independen dalam memberikan opini laporan keuangan Indo Straits.

## Perkara Penting

Sepanjang tahun 2018, tidak ada perkara penting apapun yang dihadapi oleh Grup anak perusahaan atau Dewan Komisaris maupun Dewan Direksi.

## Sanksi Administratif

Di 2018, Indo Straits tidak mendapatkan sanksi baik dari Bursa Efek Indonesia maupun Otoritas Jasa Keuangan.

## Akses Informasi Dan Data

Indo Straits berkomitmen penuh kepada keterbukaan dan akuntabilitas Indo Straits kepada seluruh pemangku kepentingan. Salah satu perwujudan dari komitmen ini adalah

## Internal Control System

As part of the implementation of a sound business, Indo Straits is fully committed in improvements to the financial and operational management that is in accordance with the applicable laws and legislations. Therefore, the Group has executed an Internal Control System (ICS) incorporating the principle of corporate governance, financial management and maintenance of assets with long term plan to realize the vision. The functions of ICS in Indo Straits are carried out by the Internal Audit of the Group.

### Financial and Operational Control

Implementation of ICS related to financial and operational management is conducted through the recording of the complete and accurate financial records, implementation of periodic reporting in timely manner, as well as proper use of assets. In addition, Indo Straits also has a risk management system that supports the operational control of Indo Straits.

In the executions of its business, Indo Straits also abides by the best practice that is widely accepted in the industry and strives to comply with the applicable regulation.

### Review of the Effectiveness of Internal Control System

Indo Straits has been conducting the overseeing of the internal control system consistently. In its implementation, the financial and operational management are continuously adapted to the existing conditions, to ensure the optimal and sound management in accordance with the Group's long-term objectives. In 2018, it has been implemented through series of initiatives, including the adjustment of the management strategies in daily business activities and the involvement of the independent public accounting firm in the preparation of annual financial statements of the company.

## Significants Issues

In 2018, there are no significant issues faced by the Group its subsidiaries or members of the Board of Commissioners and Directors of the Company.

## Administration Sanction

In 2018, Indo Straits do not face any sanction from both Indonesian Stock Exchange and Financial Services Authority.

## Access To Company's Information And Data

Indo Straits is fully committed to the transparency and accountability to all shareholders. One of the commitment is to provide access to information related to the Company

penyediaan akses kepada informasi terkait Indo Straits bagi masyarakat. Hal ini dilakukan melalui pengembangan teknologi informasi.

Oleh karena itu, Indo Straits telah memiliki sistem informasi teknologi yang dapat digunakan secara real time dan online untuk meningkatkan kualitas dan efektivitas layanan bagi para pelanggan. Semua informasi mengenai kegiatan Indo Straits dapat diakses melalui website resmi Indo Straits [www.indostraits.co.id](http://www.indostraits.co.id).

Selain itu, informasi terkait kegiatan Indo Straits juga tersedia media lain yaitu Sistem Pelaporan Elektronik (SPE) Otoritas Jasa Keuangan (OJK) dan sarana pelaporan elektronik bursa efek Indonesia (BEI) IDXnet.

Sepanjang tahun 2018, Indo Straits telah melakukan pelaporan melalui SPE dan IDXnet yang mencakup:

1. Laporan Bulanan Registrasi Pemegang Efek;
2. Laporan Hutang dalam Valuta Asing;
3. Penyampaian laporan keuangan interim dan tahunan;
4. Keterbukaan informasi yang perlu diketahui public;
5. Penyampain agenda RUPST;
6. Pemberitahuan rencana RUPST;
7. Penyampaian bukti Iklan pemberitahuan RUPST; dan
8. Pemberitahuan rencana Paparan Publik .

### Pelaksanaan Paparan Publik

Untuk memenuhi ketentuan V.V.I keputusan Direksi PT Bursa Efek Indonesia Jakarta No. Kep-306/BEJ/07-2004 tanggal 19 Juli 2004 tentang peraturan nomor I-E tentang kewajiban Penyampaian Informasi, Indo Straits telah melaksanakan Paparan Publik Tahunan pada tanggal 7 Desember 2018 di Gedung Graha Kirana lantai 15, Jl. Yos Sudarso Kav. 88 Jakarta Utara 14350, Indonesia.

### Paparan Publik Tahunan

Dalam Paparan Publik Tahunan tersebut telah dipaparkan mengenai kegiatan usaha di tahun 2018 dan prospek perusahaan untuk tahun 2018. Beberapa hal yang dibahas dalam Paparan Publik tersebut adalah strategi usaha Indo Straits di tahun 2018 dan informasi terkait kontrak yang telah atau akan didapatkan oleh perusahaan.

### Kode Etik

Pedoman perilaku yang dimiliki, telah disosialisasikan kepada seluruh jajaran perusahaan sebagai pedoman dalam pelaksanaan kegiatan usaha sehari-hari, untuk pemenuhan Pedoman Perilaku ini. Komitmen ini diwujudkan melalui pengawasan pelaksanaannya oleh setiap level organisasi untuk memastikan pelaksanaan usaha yang sehat sesuai dengan prinsip-prinsip GCG dan peraturan perundang-undangan.

for the public. This is carried out through the development of information technology in accordance with the development of the existing technologies.

Therefore, Indo Straits has established the information technology system that can be used in real time and online to improve the quality and effectiveness of the services for the customers. All informations regarding the Company's activities can be accessed through the Company's official website [www.indostraits.co.id](http://www.indostraits.co.id).

Additionally, information regarding Indo Straits activities is also available in other media, namely the Electronic Reporting System (SPE) of the Financial Services Authority (OJK) and Electronic Reporting Facility of the Indonesia Stock Exchange (BEI) IDXnet.

In 2018, Indo Straits has submitted report through SPE and IDXnet that include :

1. Monthly Report of the Registration of Securities Holders;
2. Debt report in foreign currency;
3. Submission of interim and annual financial statement;
4. Disclosure quarterly of information necessary for the public;
5. Submission of the agenda of the AGMS;
6. Notification of the plans of the AGMS;
7. Notification of the advertisement evidence of the AGMS ; and
8. Announcement of public expose.

### Implementation of Public Expose

To comply with the provision of V.V.I of the Decree of the Board of Directors of PT Bursa Efek Jakarta (Jakarta Stock Exchange No. Kep-306/BEJ/07-2004 dated July 19, 2004 concerning Regulation No. I-E regarding the Obligation of Information Submissions, Indo Straits has implemented the Annual Public Expose on Deecember 7, 2018 in Graha Kirana Building, 15 floors, Jl. Yos Sudarso Kav. 88 Jakarta Utara 14350 Indonesia.

### Annual Public Expose

In the Annual Public Expose has presented regarding business activities through out 2018 and company's prospect. Some of the issues discussed in the public expose are Indo Straits' business strategy in 2018 and information related to contracts that have been or will be obtained by the Company.

### Code Of Conduct

The Code of conduct is socialized to all levels as guidance in conducting day to day business to fulfill the code of conduct. This commitment is realized through the supervision of its implementation by every level of organization to ensure a healthy business performance in accordance with the GCG principles and applicable rules and legislation.

## Pokok-pokok Kode Etik

Pedoman Grup dalam pelaksanaan usahanya di tetapkan sesuai dengan Pedoman Perilaku Indo Straits No. 513/PTIS-MemGCG/VII/2013 tertanggal 10 Juli 2013, Pedoman Perilaku tersebut mengatur hal – hal sebagai berikut:

1. Integritas dalam Usaha;
2. Manajemen risiko;
3. Hubungan pemegang saham;
4. Hubungan dengan kreditur;
5. Hubungan dengan pemberi kerja ( Klien);
6. Sistem Pemasaran;
7. Hubungan dengan pengguna akhir;
8. Sistem pengadaan dan kontak pekerjaa;
9. Hubungan dengan rekanan;
10. Hubungan dengan karyawan ( hubungan industrial);
11. Kesehatan dan keselamatan kerja karyawan;
12. Pengelolaan lingkungan ;
13. Hubungan dengan masyarakat;
14. Keterlibatan politik;
15. Pernyataan palsu, klaim palsu, konspirasi;
16. Benturan kepentingan;
17. Etika usaha anti KKN dan kebijakan tentang larangan suap;
18. Kebijakan tentang Hadiah, imbalan dan sumbangan yang tidak dibenarkan;
19. Data Indo Straits dan kerahasiaan informasi;
20. Keterbukaan informasi;
21. Penyelewengan dan penyimpangan sejenisnya;
22. Sosialisasi, implementasi dan evaluasi;
23. Pelaporan pelanggaran terhadap terhadap kode etik ( Whistle blower policy); dan
24. Mekanisme penegakan kepatuhan terhadap kode etik.

## Sosialisasi Kode Etik

Pedoman perilaku yang dimiliki, telah disosialisasikan kepada seluruh jajaran perusahaan sebagai pedoman dalam pelaksanaan kegiatan usaha sehari-hari, untuk pemenuhan Pedoman Perilaku ini. Komitmen ini diwujudkan melalui pengawasan pelaksanaannya oleh setiap level organisasi untuk memastikan pelaksanaan usaha yang sehat sesuai dengan prinsip-prinsip pelaksanaan usaha yang sehat sesuai dengan prinsip-prinsip GCG dan peraturan perundang-undangan.

## Sistem Pelaporan Pelanggaran

Indo Straits berkomitmen untuk menegakkan nilai-nilai dan juga prinsip-prinsip yang melandasi pelaksanaan usaha yang sehat dan berwawasan jangka panjang. Karena itu, Perusahaan telah menyediakan sistem pelaporan untuk pelanggaran atau ketidakpatuhan. Seluruh pemangku kepentingan termasuk karyawan, supplier dan masyarakat umum bisa dan harus melaporkan pelanggaran terhadap perilaku usaha yang tidak etis.

## Code of Conduct Principles

The Group's code of conduct guidelines are stipulated in accordance with the Indo Straits code of conduct No. 513/PTIS-MemGCG/VII/2013 dated July 10, 2013. The code of conduct specifies the following :

1. Integrity in business;
2. Risk Management;
3. Relations with the shareholders;
4. Relation with the creditors;
5. Relations with the employers (client);
6. Marketing system;
7. Relation with end user;
8. Procurement system and work contract system;
9. Relation with partners;
10. Relation with employees (industrial relation);
11. Employees occupational health and safety;
12. Environment management;
13. Relation with community;
14. Involment with politics;
15. False statement, false claim and conspiracy;
16. Conflict of interest;
17. Business ethics and anti corruption and policy bribery prohibition;
18. Policies on gifts, rewards and donations that are not justified;
19. Indo Straits' data and information confidentiality;
20. Disclosure of information;
21. Fraud and similar irregularities;
22. Socialization, implementation and evaluation;
23. Reporting of the violations of the code of conduct (whistle blower policy); and
24. Mechanism of compliance enforcement to the code of conduct.

## Code of Conduct Socialization

The Code of conduct is socialized to all levels as guidance in conducting day to day business to fulfill the code of conduct. This commitment is realized through the supervision of its implementation by every level of organization to ensure a healthy business performance in accordance with the GCG principles and applicable rules and legislation.

## Whistleblowing System

Indo Straits is committed in upholding the values and principles that underpin the implementation of healthy and long term business. Henceforth, the Company has set up reporting system for violations or non-compliance. All stakeholders including employees, suppliers, and the related general public can and should report violations of ethical business conduct.

Penyampaian Pelaporan dapat mengirim pengaduan dan melaporkan pelanggaran melalui media seperti situs web, email, telepon, dan faksimile tanpa takut terekspos.

Perusahaan tidak menganggap pelapor sebagai pembuat masalah, tetapi sebagai saksi atas kejadian tersebut. Setiap masukan atau pelanggaran akan ditindaklanjuti secara profesional dan kerahasiaan pelapor dijamin sepenuhnya.

### Perlindungan Bagi Laporan Pelanggaran

Untuk memastikan keamanan dan mengurangi ketakutan pelapor, maka pelapor akan menerima perlindungan terhadap dampak negatif dari pembalasan atau melaporkan pelanggaran perilaku bisnis yang etik.

Lebih lanjut, hal ini dilakukan melalui jaminan-jaminan sebagai berikut :

1. Identitas pelapor dijamin kerahasiaannya oleh perusahaan;
2. Indo Straits menjamin perlindungan terhadap pelapor dari segala bentuk ancaman, intimidasi ataupun tindakan tidak menyenangkan dari pihak manapun selama pelapor menjaga kerahasiaan laporan pelanggaran yang diajukan; dan
3. Perlindungan terhadap pelapor juga berlaku bagi saksi-saksi atau pihak-pihak lain yang telah membantu memberikan informasi tambahan terkait dengan pengaduan/penyingkapan tersebut.

### Penanganan Pengaduan

Laporan yang diterima akan ditelaah oleh manajemen

### Hasil dari penanganan pengaduan

Sepanjang tahun 2018, tidak ada pengaduan yang signifikan dan memerlukan penanganan khusus.

### Penerapan Pedoman Tata Kelola Perusahaan Terbuka

Penerapan GCG di PT Indo Straits telah dilaksanakan sesuai dengan Peraturan Otoritas Jasa Keuangan (POJK) No. 21/POJK.04/2015 tahun 2015 tentang penerapan pedoman tata kelola perusahaan terbuka. Hal ini diterapkan di PT Indo Straits terutama melalui :

1. Pelaksanaan rapat-rapat oleh Dewan Komisaris dan Dewan Direksi yang menyangkut operasional perusahaan, baik masing-masing maupun bersama-sama;
2. Rapat berkala komite-komite terkait;
3. Pelaksanaan dan pemenuhan fungsi sekretaris perusahaan;
4. Pelaporan secara berkala oleh audit internal perusahaan; dan
5. Penerapan pedoman perilaku (Code of Conduct).

Indo Straits akan terus berusaha untuk memenuhi rekomendasi GCG setiap tahunnya.

The complainants are able to send complaints and report abuses through media such as website, email, telephone and faximile without fear of exposure.

The Company does not regard the complainant as trouble makers, but as witness to the incident. Each input or violation will be followed up in a professional manner and the confidentiality of the reporter is full guaranteed.

### Protection for Whistleblowers

To ensure the safety and ease the fear of the whistleblower, the complainant will receive protection against the negative effects of retaliation or reporting violations of ethical business conduct.

Furthermore, this is carried out through the following manner:

1. The confidentiality on the identity of the whistleblower will be guaranteed by the Company.
2. Indo Straits will ensure protection against all forms of threats, intimidation or unfavourable actions of any party as long as the whistleblower maintains the confidentiality of the report; and
3. Protection will be extended to the witnesses or other parties who assist to provide additional information related to the complaint / disclosure. Whistleblowers will be shield from reprisal.

### Handling of Complaints

Report received from the Whistleblowers are reviewed and handled by management

### Result of complaints handling

During 2018, there were no significant complaints that have been received through the whistleblowing system and required special handling.

### Implementation of Public Companies Corporate Governance Guidelines

Implementation of GCG in PT Indo Straits is executed in accordance with The Regulation of the Financial Services Authority (POJK) No. 21/POJK.04/2015 of 2015 on the Implementation of Public Companies' Corporate Governance Guidelines. It is applied in PT Indo Straits mainly through :

1. The implementation of meetings by the Board of Commissioners and the Board of Directors concerning the Company's operations, either individually or jointly;
2. The periodic meetings of relevant committees;
3. The implementation and fulfilment of the corporate secretary's functions;
4. The periodic reporting by the Company's internal audit; and
5. The application of the code of conduct

Indo Straits will strive to satisfy all recommendations of GCG every year.



## Tanggung Jawab Sosial Perusahaan

Indo Straits terus menerus berupaya untuk melakukan manajemen kualitas, kesehatan, keselamatan dan lingkungan (QHSE) terbaik dengan mengelola risiko QHSE dan memastikan peningkatan yang berkelanjutan. Sementara itu, Perusahaan berkomitmen untuk menjalankan kegiatan usaha dengan etika melalui kebijakan tanggung jawab lingkungan, menjalankan operasional secara legal dan berkontribusi pada dalam upaya menjaga lingkungan.

### CSR Terkait dengan Karyawan dan Lingkungan Kerja yang Aman dan Sehat

Di Indo Straits keselamatan adalah prioritas utama kami. Karyawan yang sehat dan bekerja dalam kondisi yang aman dan nyaman akan menjaga dan mendorong untuk mencapai tujuan perusahaan.

Dengan lingkungan kerja yang nyaman dan aman, termasuk kesetaraan pekerjaan dan peluang karier semua karyawan dalam hal jenis kelamin, agama atau suku. Pada saat yang sama, karyawan juga diberikan peluang pelatihan dan akan ditempatkan di posisi yang sesuai dengan prosedur kerja yang menjamin perlindungan kesehatan dan keselamatan karyawan.

### CSR Yang berkaitan dengan Tanggung Jawab Konsumen

Indo Straits berkomitmen untuk memberikan layanan yang baik kepada klien, vendor atau pelanggan. Dengan ini, Perusahaan berusaha untuk menciptakan iklim bisnis yang baik dan terus memberikan manfaat kepada para pemangku kepentingan.

Untuk selanjutnya, Perusahaan secara rutin mengkomunikasikan dan menyebarkan informasi tentang perusahaan untuk secara terbuka memperoleh umpan balik yang kemudian digunakan untuk terus meningkatkan kualitas, inovasi dan interaksi dengan masyarakat dan masyarakat.

## Corporate Social Responsibilities (CSR)

Indo Straits strives to conduct the best quality, health, safety and environment (QHSE) management by managing QHSE risk and ensuring continuous improvements. In the meantime, the Group is committed to conduct its business in an ethical manner with a policy of environmental responsibility, operating legally and contributing to environmental efforts.

### CSR Relating to Employees and a Safe and Healthy Workplace

In Indo Straits, safety is our utmost priority. Employees who are healthy and work in safe and comfortable conditions will safeguard and push towards achieving the company objectives.

With a comfortable and safe working environment, including equality of employment and career opportunities of all employees regards of gender, religion or race. At the same time, employees are also provided with training opportunities and will be placed in positions corresponding to work procedures that ensure the protection of the healthy and safety of employees

### CSR Relating to Customer Responsibility

Indo Straits is committed to provide good service to clients, vendors or customers. With this, the Company strive to create good business climate and to continue to provide benefits to stakeholders.

Henceforth, the Company routinely communicates and disseminates information on the company to openly obtain feedback which is then used to continuously improve quality, innovation and interaction with the public and society.

## LAPORAN SETELAH PERIODE LAPORAN

### Subsequent Events

#### **Pembelian Kembali Program Alokasi Saham Bagi Manajemen dan Karyawan (Program MESA)**

Berdasarkan Keputusan Rapat Umum Pemegang Saham Luar Biasa yang diadakan tanggal 11 Januari 2019 dan para Pemegang saham telah menyetujui untuk pembelian kembali saham MESA yang mana telah dilegalisasikan melalui Akta No. 40 dari Notaris Leolin Jayayanti SH., M.Kn.

Melalui program MESA, karyawan dapat membeli saham Perusahaan dengan diskon sebesar 5% dari harga IPO.

Pelunasan atas pinjaman ini pada saat manajemen atau karyawan menjual kembali saham-saham tersebut di pasar modal. Karyawan yang berhak atas saham MESA adalah karyawan yang masih aktif bekerja di Grup. Bilamana karyawan tersebut berhenti bekerja, maka akan diberi waktu satu bulan dari hari terakhir mereka bekerja di Grup untuk melakukan pembayaran atas hutang perolehan saham MESA.

#### **Share buy back for the Management And Employee Shares Allocation (MESA Program)**

From on the Decision of Extra Ordinary Shareholders Meeting on 11 January 2019 and the Shareholders of the Company approved to buy back the MESA shares. This has been legalised based on the Notarial Deed No. 20 from Leolin Jayayanti, SH., M.Kn.

Through MESA programme, an employee is entitled to purchase the Company's shares with a 5% discount from the IPO price.

The settlement of this loan will be due when the management and employees sell-back the shares onto the market. The Employee who shall be eligible for the MESA shares must be an active employee of the Group. In the event that the employee are no longer under the employment of the Group, they are given one month from their last day of employment to make full settlement of the loan.



**Halaman ini sengaja dikosongkan.**  
This page has intentionally left blank.

# TANGGUNG JAWAB LAPORAN TAHUNAN

## Annual Report Responsibility

### Surat Pernyataan Pertanggung Jawaban Dewan Komisaris dan Direksi atas Laporan Tahunan 2018 PT Indo Straits Tbk

Statement of Responsibility of Board of Commissioners and Directors  
for the Annual Report 2018 of PT Indo Straits Tbk

Kami yang bertanda tangan dibawah ini menyatakan bahwa semua informasi dalam Laporan Tahunan PT Indo Straits Tbk tahun 2018 telah disajikan secara lengkap dan bertanggung jawab penuh atas keakuratan isi Laporan Tahunan dan Laporan Keuangan Perseroan.

Demikian pernyataan ini dibuat dengan sebenarnya.

We, the undersigned, hereby declare that all information in the Annual Report of PT Indo Straits Tbk for 2018 has been presented in its entirety and that we are fully accountable for the accuracy of the contents of this Annual Report and Financial Statements.

This statement is duly made in all truthfulness.

#### Dewan Komisaris Board of Commissioners



**Ir. Agusman Effendi**

Komisaris Utama  
President Commissioner



**Sihol Siagian**

Komisaris Independen  
Independent Commissioner

#### Dewan Direksi Board of Directors



**Tan Kim Leng**

Direktur Utama  
President Director



**Sutina**

Direktur  
Director



**Mohammad Lendi Basarah**

Direktur Independen  
Independent Director

**PT INDO STRAITS TBK  
DAN ENTITAS ANAK**

**Laporan Keuangan Konsolidasian  
Untuk Tahun-tahun yang Berakhir  
Pada Tanggal 31 Desember 2018 dan 2017**

***PT INDO STRAITS TBK  
AND SUBSIDIARIES***

***Consolidated Financial Statements  
For the Year Ended  
31 December 2018 and 2017***

<b>Daftar Isi</b>	<b>Halaman/ <u>Page</u></b>	<b>Table of Contents</b>
<b>Surat Pernyataan Direksi</b>		<b><i>Directors' Statement Letter</i></b>
<b>Laporan Auditor Independen</b>		<b><i>Independent Auditor's Report</i></b>
<b>Laporan Keuangan Konsolidasian Untuk Tahun-tahun yang Berakhir Pada Tanggal 31 Desember 2018 dan 2017</b>		<b><i>Consolidated Financial Statements For the Years Ended 31 December 2018 and 2017</i></b>
Laporan Posisi Keuangan Konsolidasian	1	<i>Consolidated Statements of Financial Position</i>
Laporan Laba Rugi dan Penghasilan Komprehensif Lain Konsolidasian	3	<i>Consolidated Statements of Profit or Loss and Other Comprehensive Income</i>
Laporan Perubahan Ekuitas Konsolidasian	4	<i>Consolidated Statements of Changes in Equity</i>
Laporan Arus Kas Konsolidasian	5	<i>Consolidated Statements of Cash Flows</i>
Catatan atas Laporan Keuangan Konsolidasian	6	<i>Notes to the Consolidated Financial Statements</i>



**PT Indo Straits Tbk.**  
Integrated Marine and Logistics Service Provider



**SURAT PERNYATAAN DIREKSI  
TENTANG TANGGUNG JAWAB ATAS  
LAPORAN KEUANGAN KONSOLIDASIAN  
UNTUK TAHUN-TAHUN YANG BERAKHIR PADA  
TANGGAL 31 DESEMBER 2018 DAN 2017  
PT INDO STRAITS TBK DAN ENTITAS ANAK**

**BOARD OF DIRECTORS' STATEMENT LETTER  
RELATING TO THE RESPONSIBILITY ON  
THE CONSOLIDATED FINANCIAL STATEMENTS  
FOR THE YEARS ENDED  
31 DECEMBER 2018 AND 2017  
PT INDO STRAITS TBK AND SUBSIDIARY**

Kami yang bertanda tangan  
dibawah ini:

*We, the undersigned:*

Nama	Tan Kim Leng	Name
Alamat Kantor	Gedung Graha Kirana Lantai 15 Jl. Yos Sudarso Kav. 88 Jakarta	Office Address
Alamat Domisili sesuai KTP	Gading River View City Home Apartment Hawaiian Bay Lantai 20 No. 20 Jalan Boulevard Barat Raya, Kelapa Gading Square Jakarta Utara	Domicile as Stated in ID Card
Nomor Telepon Jabatan	+6221-6531 1285 Direktur Utama/President Director	Phone Number Title

Menyatakan bahwa:

*State that:*

- |   |   |
|---|---|
| 1. Kami bertanggung jawab atas penyusunan dan penyajian laporan keuangan konsolidasian PT Indo Straits Tbk (Perusahaan) dan Entitas Anak;   | 1. <i>We are responsible for the preparation and presentation of the consolidated financial statements of PT Indo Straits Tbk (the Company) and Subsidiary;</i>                             |
| 2. Laporan keuangan konsolidasian Perusahaan dan Entitas Anak telah disusun dan disajikan sesuai dengan Standar Akuntansi Keuangan di Indonesia;  | 2. <i>The consolidated financial statements of the Company and Subsidiaries have been prepared and presented in accordance with Indonesian Financial Accounting Standards;</i>              |
| 3. a. Semua informasi dalam laporan keuangan konsolidasian Perusahaan dan Entitas Anak telah dimuat secara lengkap dan benar;   | 3. a. <i>All information in the consolidated financial statements of the Company and Subsidiary has been disclosed in a complete and truthful manner;</i>                                   |
| b. Laporan keuangan konsolidasian Perusahaan dan Entitas Anak tidak mengandung informasi atau fakta material yang tidak benar, dan tidak menghilangkan informasi atau fakta material; dan | b. <i>The consolidated financial statements of the Company and Subsidiary do not contain any incorrect information or material fact, nor do they omit information or material fact; and</i> |
| 4. Kami bertanggung jawab atas sistem pengendalian intern Perusahaan dan Entitas Anak.  | 4. <i>We are responsible for the internal control system of the Company and Subsidiary.</i>   |

Demikian pernyataan ini dibuat dengan sebenarnya.

*Thus this statement letter is made truthfully.*

Jakarta,  
26 Maret/March 26, 2019

Atas Nama dan Mewakili Direksi/On Behalf of the Board of Directors

  
  
  
Tan Kim Leng  
(Direktur Utama/President Director)

# Amir Abadi Jusuf, Aryanto, Mawar & Rekan

Amir Abadi Jusuf, Aryanto, Mawar & Rekan  
Registered Public Accountants

Nomor/Number : 00262/2.1030/AU.1/02/1514-1/1/III/2019

RSM Indonesia  
Plaza ASIA, Level 10  
Jl. Jend. Sudirman Kav. 59  
Jakarta 12190 Indonesia

T +62 21 5140 1340  
F +62 21 5140 1350

www.rsm.id

## Laporan Auditor Independen/ Independent Auditor's Report

Pemegang Saham, Dewan Komisaris dan Direksi/  
*The Stockholders, Board of Commissioners, and Directors*

### PT Indo Straits Tbk

Kami telah mengaudit laporan keuangan konsolidasian PT Indo Straits Tbk dan entitas anaknya, yang terdiri dari laporan posisi keuangan konsolidasian tanggal 31 Desember 2018, serta laporan laba rugi dan penghasilan komprehensif lain konsolidasian, laporan perubahan ekuitas konsolidasian, dan laporan arus kas konsolidasian untuk tahun yang berakhir pada tanggal tersebut, dan suatu ikhtisar kebijakan akuntansi signifikan dan informasi penjelasan lainnya.

*We have audited the accompanying consolidated financial statements of PT Indo Straits Tbk and its subsidiary, which comprise the consolidated statement of financial position as of December 31, 2018, and the consolidated statement of profit or loss and other comprehensive income, consolidated statement of changes in equity, and consolidated statement of cash flows for the year then ended, and a summary of significant accounting policies and other explanatory information.*

### Tanggung jawab manajemen atas laporan keuangan konsolidasian

Manajemen bertanggung jawab atas penyusunan dan penyajian wajar laporan keuangan konsolidasian ini sesuai dengan Standar Akuntansi Keuangan di Indonesia, dan atas pengendalian internal yang dianggap perlu oleh manajemen untuk memungkinkan penyusunan laporan keuangan konsolidasian yang bebas dari kesalahan penyajian material, baik yang disebabkan oleh kecurangan maupun kesalahan.

### *Management's responsibility for the consolidated financial statements*

*Management is responsible for the preparation and fair presentation of these consolidated financial statements in accordance with Indonesian Financial Accounting Standards, and for such internal control as management determines is necessary to enable the preparation of consolidated financial statements that are free from material misstatement, whether due to fraud or error.*

### Tanggung jawab auditor

Tanggung jawab kami adalah untuk menyatakan suatu opini atas laporan keuangan konsolidasi ini berdasarkan audit kami. Kami melaksanakan audit kami berdasarkan Standar Audit yang ditetapkan oleh Institut Akuntan Publik Indonesia. Standar tersebut mengharuskan kami untuk mematuhi ketentuan etika serta merencanakan dan melaksanakan audit untuk memperoleh keyakinan memadai tentang apakah laporan keuangan konsolidasian bebas dari kesalahan penyajian material.

### *Auditor's responsibility*

*Our responsibility is to express an opinion on these consolidated financial statements based on our audit. We conducted our audit in accordance with Auditing Standard established by the Indonesian Institute of Certified Public Accountants. Those standards require that we comply with ethical requirements and plan and perform the audit to obtain reasonable assurance about whether the consolidated financial statements are free from material misstatement.*

**THE POWER OF BEING UNDERSTOOD**  
AUDIT | TAX | CONSULTING

Suatu audit melibatkan pelaksanaan prosedur untuk memperoleh bukti audit tentang angka-angka dan pengungkapan dalam laporan keuangan konsolidasian. Prosedur yang dipilih bergantung pada pertimbangan auditor, termasuk penilaian atas risiko kesalahan penyajian material dalam laporan keuangan konsolidasian, baik yang disebabkan oleh kecurangan maupun kesalahan. Dalam melakukan penilaian risiko tersebut, auditor mempertimbangkan pengendalian internal yang relevan dengan penyusunan dan penyajian wajar laporan keuangan konsolidasian entitas untuk merancang prosedur audit yang tepat sesuai dengan kondisinya, tetapi bukan untuk tujuan menyatakan opini atas keefektifitasan pengendalian internal entitas. Suatu audit juga mencakup pengevaluasian atas ketepatan kebijakan akuntansi yang digunakan dan kewajaran estimasi akuntansi yang dibuat oleh manajemen, serta pengevaluasian atas penyajian laporan keuangan konsolidasian secara keseluruhan.

Kami yakin bahwa bukti audit yang telah kami peroleh adalah cukup dan tepat untuk menyediakan suatu basis bagi opini audit kami.

### Opini

Menurut opini kami, laporan keuangan konsolidasian terlampir menyajikan secara wajar, dalam semua hal yang material, posisi keuangan konsolidasian PT Indo Straits Tbk dan entitas anaknya tanggal 31 Desember 2018, serta kinerja keuangan dan arus kas konsolidasiannya untuk tahun yang berakhir pada tanggal tersebut, sesuai dengan Standar Akuntansi Keuangan di Indonesia.

### Hal lain

Laporan keuangan PT Indo Straits Tbk dan entitas anaknya untuk tahun yang berakhir 31 Desember 2017 diaudit oleh auditor independen lain yang menyatakan pendapat wajar tanpa modifikasi dalam laporannya tanggal 26 Maret 2018.

*An audit involves performing procedures to obtain audit evidence about the amounts and disclosures in the consolidated financial statements. The procedures selected depend on the auditors' judgment, including the assessment of the risks of material misstatement of the consolidated financial statements, whether due to fraud or error. In making those risk assessments, the auditor consider internal control relevant to the entity's preparation and fair presentation of the consolidated financial statements in order to design audit procedures that are appropriate in the circumstances, but not for the purpose of expressing an opinion on the effectiveness of the entity's internal control. An audit also includes evaluating the appropriateness of accounting policies used and the reasonableness of accounting estimates made by management, as well as evaluating the overall presentation of the consolidated financial statements.*

*We believe that the audit evidence we have obtained is sufficient and appropriate to provide a basis for our audit opinion.*

### Opinion

*In our opinion, the accompanying consolidated financial statements present fairly, in all material respects, the consolidated financial position of PT Indo Straits Tbk and its subsidiary as of December 31, 2018, and their consolidated financial performance and cash flows for the year then ended, in accordance with Indonesian Financial Accounting Standards.*

### Other matter

*The financial statements of PT Indo Straits Tbk and its subsidiary for the year ended December 31, 2017 were audited by other independent auditor who expressed an unmodified opinion on those statements on March 26, 2018.*

**Amir Abadi Jusuf, Aryanto, Mawar & Rekan**



**Donny Iskandar Maramis**

Nomor Izin Akuntan Publik: AP.1514/  
Public Accountant License Number: AP.1514

Jakarta, 26 Maret/March 26, 2019

**PT INDO STRAITS TBK  
DAN ENTITAS ANAK  
LAPORAN POSISI KEUANGAN  
KONSOLIDASIAN**

Pada Tanggal 31 Desember 2018 dan 2017  
(Dinyatakan dalam Dolar AS, kecuali dinyatakan lain)

**PT INDO STRAITS TBK  
AND SUBSIDIARY  
CONSOLIDATED STATEMENTS OF  
FINANCIAL POSITION**

As of 31 December 2018 and 2017  
(Expressed in US Dollar, unless otherwise stated)

	Catatan/ Notes	2018 USD	2017 USD	
<b>ASET</b>				<b>ASSETS</b>
<b>ASET LANCAR</b>				<b>CURRENT ASSETS</b>
Kas dan setara kas	5	589,671	437,955	Cash and cash equivalents
Piutang usaha - Pihak ketiga	6	1,354,679	1,194,596	Trade receivables - Third parties
Piutang usaha belum difakturkan - Pihak ketiga	7	1,126,248	844,503	Unbilled receivables - Third parties
Piutang lain-lain - Pihak ketiga	8	104,986	88,136	Other receivables - Third parties
Persediaan	9	206,948	106,052	Inventories
Beban dibayar di muka		41,615	6,211	Prepayments
Pajak dibayar dimuka - Pajak lainnya	26a	447,719	14,099	Prepaid taxes - Other taxes
Aset tidak lancar				Non-current assets
dimiliki untuk dijual	10	457,021	1,212,391	held-for-sale
<b>Jumlah aset lancar</b>		<b>4,328,887</b>	<b>3,903,943</b>	<b>Total current assets</b>
<b>ASET TIDAK LANCAR</b>				<b>NON-CURRENT ASSETS</b>
Piutang lain-lain - Pihak berelasi	8,28a	212,545	188,311	Other receivables - Related parties
Aset tetap	11	32,568,633	34,976,224	Property, plant and equipment
Aset takberwujud	12	324,280	324,280	Intangible assets
Kas yang dibatasi penggunaannya	5	400,000	400,000	Restricted cash
Aset pajak tangguhan	26d	80,102	145,315	Deferred tax assets
<b>Jumlah aset tidak lancar</b>		<b>33,585,560</b>	<b>36,034,130</b>	<b>Total non-current assets</b>
<b>JUMLAH ASET</b>		<b>37,914,447</b>	<b>39,938,073</b>	<b>TOTAL ASSETS</b>
<b>LIABILITAS JANGKA PENDEK</b>				<b>CURRENT LIABILITIES</b>
Utang usaha - Pihak ketiga	13	869,130	964,562	Trade payables - Third parties
Utang lain-lain - Pihak ketiga	14	33,209	788,579	Other payables - Third parties
Akrual	15	994,883	1,356,352	Accruals
Utang pajak				Taxes payable
Pajak lain-lain	26b	4,104	3,471	other taxes -
Pinjaman bank jangka panjang yang akan jatuh tempo dalam satu tahun	16	4,050,421	4,763,927	Current maturities of long-term bank loans
<b>Jumlah liabilitas jangka pendek</b>		<b>5,951,747</b>	<b>7,876,891</b>	<b>Total current liabilities</b>
<b>LIABILITAS JANGKA PANJANG</b>				<b>NON-CURRENT LIABILITIES</b>
Pinjaman dari pihak berelasi	28c	5,000,000	5,000,000	Loan from related party
Pinjaman bank jangka panjang, setelah dikurangi bagian yang akan jatuh tempo dalam satu tahun	16	3,702,363	6,182,970	Long-term bank loans, net of current maturities
Utang lain-lain - Pihak berelasi	28b	6,351,706	4,071,706	Other payables - Related parties
Penyisihan imbalan kerja karyawan	17	497,411	550,817	Provision for employee benefits
<b>Jumlah liabilitas jangka panjang</b>		<b>15,551,480</b>	<b>15,805,493</b>	<b>Total non-current liabilities</b>
<b>JUMLAH LIABILITAS</b>		<b>21,503,227</b>	<b>23,682,384</b>	<b>TOTAL LIABILITIES</b>

Catatan terlampir merupakan bagian yang tidak terpisahkan dari laporan keuangan konsolidasian secara keseluruhan

The accompanying notes form an integral part of these consolidated financial statements

**PT INDO STRAITS TBK  
DAN ENTITAS ANAK  
LAPORAN POSISI KEUANGAN  
KONSOLIDASIAN (Lanjutan)**

Pada Tanggal 31 Desember 2018 dan 2017  
(Dinyatakan dalam Dolar AS, kecuali dinyatakan lain)

**PT INDO STRAITS TBK  
AND SUBSIDIARY  
CONSOLIDATED STATEMENTS OF  
FINANCIAL POSITION (Continued)**

As of 31 December 2018 and 2017  
(Expressed in US Dollar, unless otherwise stated)

	Catatan/ Notes	2018 USD	2017 USD	
<b>EKUITAS</b>				<b>EQUITY</b>
<b>Ekuitas yang dapat diatribusikan kepada pemilik entitas induk</b>				<b>Equity attributable to owners of the parent</b>
Modal saham - modal dasar				Share capital - authorised
1.800.661.200 lembar, ditempatkan dan disetor penuh 550.165.300 dengan nilai nominal Rp100 (nilai penuh) per saham	18	7,081,921	7,081,921	1,800,661,200 shares, issued and fully paid 550,165,300 with par value of Rp100 (full amount) per share
Tambahan modal disetor, bersih	19	9,357,214	9,357,214	Additional paid-in-capital, net
Surplus Revaluasi		1,621,567	1,621,567	Revaluation Surplus
(Akumulasi rugi) laba ditahan				(Accumulated loss) retained earnings
Dicadangkan	20	310,000	310,000	Appropriated -
Tidak dicadangkan		(1,962,045)	(2,117,377)	Unappropriated -
<b>Jumlah ekuitas yang dapat diatribusikan kepada pemilik entitas induk</b>		<b>16,408,657</b>	<b>16,253,325</b>	<b>Total equity attributable to owners of the parent</b>
<b>Kepentingan nonpengendali</b>		<b>2,563</b>	<b>2,364</b>	<b>Non-controlling interest</b>
<b>JUMLAH EKUITAS</b>		<b>16,411,220</b>	<b>16,255,689</b>	<b>TOTAL EQUITY</b>
<b>JUMLAH LIABILITAS DAN EKUITAS</b>		<b>37,914,447</b>	<b>39,938,073</b>	<b>TOTAL LIABILITIES AND EQUITY</b>

Catatan terlampir merupakan bagian yang tidak terpisahkan dari laporan keuangan konsolidasian secara keseluruhan

The accompanying notes form an integral part of these consolidated financial statements

**PT INDO STRAITS TBK  
DAN ENTITAS ANAK  
LAPORAN LABA RUGI DAN  
PENGHASILAN KOMPREHENSIF LAIN  
KONSOLIDASIAN**

Untuk Tahun-tahun yang Berakhir  
Pada Tanggal 31 Desember 2018 dan 2017  
(Dinyatakan dalam Dolar AS, kecuali dinyatakan lain)

**PT INDO STRAITS TBK  
AND SUBSIDIARY  
CONSOLIDATED STATEMENTS OF  
PROFIT OR LOSS AND  
OTHER COMPREHENSIVE INCOME**

For The Years Ended  
As of 31 December 2018 and 2017  
(Expressed in US Dollar, unless otherwise stated)

	Catatan/ Notes	2018 USD	2017 USD	
Pendapatan	21	12,195,126	10,983,367	Revenue
Beban pokok pendapatan	22	(7,467,420)	(7,885,153)	Cost of revenue
<b>LABA KOTOR</b>		<b>4,727,706</b>	<b>3,098,214</b>	<b>GROSS PROFIT</b>
Beban penjualan dan pemasaran		(517,977)	(478,722)	Selling and marketing expenses
Beban umum dan administrasi	23	(2,642,429)	(2,817,529)	General and administration expenses
Penghasilan keuangan		4,201	1,096	Finance income
Beban keuangan	16	(1,062,666)	(1,088,355)	Finance costs
Beban lain-lain, bersih		(336,327)	(633,574)	Other expenses, net
<b>LABA/(RUGI) SEBELUM PAJAK PENGHASILAN</b>		<b>172,508</b>	<b>(1,918,870)</b>	<b>PROFIT/(LOSS) BEFORE INCOME TAX</b>
Beban pajak penghasilan	26c	(53,154)	(191,943)	Income tax expense
<b>LABA/(RUGI) TAHUN BERJALAN</b>		<b>119,354</b>	<b>(2,110,813)</b>	<b>PROFIT/(LOSS) FOR THE YEAR</b>
<b>PENGHASILAN KOMPREHENSIF LAIN</b>				<b>OTHER COMPREHENSIVE INCOME</b>
<b>Komponen yang tidak akan direklasifikasikan ke laba rugi</b>				<b>Item that will not be reclassified to profit or loss</b>
Surplus revaluasi aset tetap	11	--	1,621,567	Gain on property, plant and - equipment revaluation
Pengukuran kembali imbangan pensiun karyawan	17	48,236	44,797	Remeasurements of pension benefit obligations
Beban pajak terkait	26d	(12,059)	(11,199)	Related income tax
<b>Jumlah penghasilan komprehensif lain - setelah pajak</b>		<b>36,177</b>	<b>33,598</b>	<b>Total other comprehensive income net of tax</b>
<b>JUMLAH PENGHASILAN (RUGI) KOMPREHENSIF TAHUN BERJALAN</b>		<b>155,531</b>	<b>(455,648)</b>	<b>TOTAL COMPREHENSIVE INCOME (LOSS) FOR THE YEAR</b>
<b>LABA/(RUGI) YANG DAPAT DIATRIBUSIKAN KEPADA</b>				<b>PROFIT/(LOSS) ATTRIBUTABLE TO</b>
Pemilik entitas induk		119,155	(2,110,807)	Owners of the parent
Kepentingan nonpengendali		199	(6)	Non-controlling interest
		<b>119,354</b>	<b>(2,110,813)</b>	
<b>JUMLAH LABA/(RUGI) KOMPREHENSIF YANG DAPAT DIATRIBUSIKAN KEPADA</b>				<b>TOTAL COMPREHENSIVE INCOME/(LOSS) ATTRIBUTABLE TO</b>
Pemilik entitas induk		155,332	(455,642)	Owners of the parent
Kepentingan nonpengendali		199	(6)	Non-controlling interest
		<b>155,531</b>	<b>(455,648)</b>	
<b>LABA (RUGI) PER SAHAM DASAR</b>	25	<b>0.0002</b>	<b>(0.0038)</b>	<b>EARNINGS (LOSS) PER SHARE</b>

Catatan terlampir merupakan bagian yang tidak terpisahkan dari laporan keuangan konsolidasian secara keseluruhan

The accompanying notes form an integral part of these consolidated financial statements

**PT INDO STRAITS TBK  
DAN ENTITAS ANAK  
LAPORAN PERUBAHAN EKUITAS KONSOLIDASIAN**  
Untuk Tahun-tahun yang Berakhir  
Pada Tanggal 31 Desember 2018 dan 2017  
(Dinyatakan dalam Dolar AS, kecuali dinyatakan lain)

**PT INDO STRAITS TBK  
AND SUBSIDIARY  
CONSOLIDATED STATEMENTS CHANGES IN OF EQUITY**  
For The Years Ended  
As of 31 December 2018 and 2017  
(Expressed in US Dollar, unless otherwise stated)

	Yang dapat didistribusikan kepada pemilik entitas induk/ <i>Attributable to owners of the parent</i>							Kepentingan nonpengendali/ <i>Non-controlling interest</i>	Jumlah ekuitas <i>Total equity</i>	
	Modal saham ditempatkan dan disetor penuh/ <i>Issued and fully paid share capital</i>	Tambahan modal disetor, bersih/ <i>Additional paid in capital, net</i>	Akumulasi penghasilan komprehensif lainnya/ <i>Accumulated other comprehensive income</i>	(Akumulasi rugi) laba ditahan/ <i>(Accumulated loss) retained earnings</i>		Jumlah/ <i>Total</i>				
			Dicadangkan/ <i>Appropriated</i>	Belum dicadangkan/ <i>Unappropriated</i>						
<b>SALDO PADA 1 JANUARI 2017</b>	<b>7,081,921</b>	<b>9,305,850</b>	<b>--</b>	<b>310,000</b>	<b>(40,168)</b>	<b>16,657,603</b>	<b>2,370</b>	<b>16,659,973</b>	<b>BALANCE AS OF 1 JANUARY 2017</b>	
Rugi tahun berjalan					(2,110,807)	(2,110,807)	(6)	(2,110,813)	<i>Loss for the year</i>	
Dampak penerapan Pernyataan Standar Akuntansi Keuangan ("PSAK") 70	--	51,364	--	--	--	51,364	--	51,364	<i>Impact on the application of statement of Financial Accounting Standards ("SFAS") 70</i>	
Laba/(rugi) komprehensif lainnya setelah pajak:									<i>Other comprehensive income/(loss), net of tax:</i>	
Cadangan revaluasi aset tetap	--	--	1,621,567	--	--	1,621,567	--	1,621,567	<i>Property, plant and equipment revaluation reverse</i>	
Pengukuran kembali kewajiban imbalan pasca kerja	--	--	--	--	33,598	33,598	--	33,598	<i>Remeasurement of post employment benefit obligations</i>	
<b>SALDO PADA 31 DESEMBER 2017</b>	<b>7,081,921</b>	<b>9,357,214</b>	<b>1,621,567</b>	<b>310,000</b>	<b>(2,117,377)</b>	<b>16,253,325</b>	<b>2,364</b>	<b>16,255,689</b>	<b>BALANCE AS OF 31 DECEMBER 2017</b>	
Laba tahun berjalan	--	--	--	--	119,155	119,155	199	119,354	<i>Profit for the year</i>	
Laba/(rugi) komprehensif lainnya setelah pajak:									<i>Other comprehensive income/(loss), net of tax:</i>	
Pengukuran Kembali kewajiban Imbalan pasca kerja	--	--	--	--	36,177	36,177	--	36,177	<i>Remeasurement of post employment benefit obligation</i>	
<b>SALDO PADA 31 DESEMBER 2018</b>	<b>7,081,921</b>	<b>9,357,214</b>	<b>1,621,567</b>	<b>310,000</b>	<b>(1,962,045)</b>	<b>16,408,657</b>	<b>2,563</b>	<b>16,411,220</b>	<b>BALANCE AS OF 31 DECEMBER 2018</b>	

Catatan terlampir merupakan bagian yang tidak terpisahkan dari laporan keuangan konsolidasian secara keseluruhan

The accompanying notes form an integral part of these consolidated financial statements

**PT INDO STRAITS TBK  
DAN ENTITAS ANAK  
LAPORAN ARUS KAS KONSOLIDASIAN**  
Untuk Tahun-tahun yang Berakhir  
Pada Tanggal 31 Desember 2018 dan 2017  
(Dinyatakan dalam Dolar AS, kecuali dinyatakan lain)

**PT INDO STRAITS TBK  
AND SUBSIDIARY  
CONSOLIDATED STATEMENTS OF CASH FLOWS**  
For The Years Ended  
As of 31 December 2018 and 2017  
(Expressed in US Dollar, unless otherwise stated)

	<b>2018 USD</b>	<b>2017 USD</b>	
<b>Arus kas dari aktivitas operasi</b>			<b>Cash flows from operating activities</b>
Penerimaan dari pelanggan	11,753,298	12,339,057	Receipts from customers
Pembayaran kepada kontraktor dan pemasok	(6,104,906)	(5,684,857)	Payments to contractors and suppliers
Pembayaran kepada direksi dan karyawan	(1,157,236)	(1,306,974)	Payments to directors and employees
Pembayaran pajak penghasilan badan	(432,987)	(380,671)	Payments for corporate income tax
Pembayaran bunga pinjaman	(822,666)	(835,317)	Payments of loan interest
Penerimaan lain-lain	126,621	1,096	Other receipts
<b>Kas bersih yang diperoleh dari aktivitas operasi</b>	<b>3,362,124</b>	<b>4,132,334</b>	<b>Net cash provided from operating activities</b>
<b>Arus kas dari aktivitas investasi</b>			<b>Cash flows from investing activities</b>
Perolehan aset tetap	(16,798)	(8,504)	Acquisitions of Property, plant and equipment
<b>Kas bersih yang digunakan untuk aktivitas investasi</b>	<b>(16,798)</b>	<b>(8,504)</b>	<b>Net cash used in investing activities</b>
<b>Arus kas dari aktivitas pendanaan</b>			<b>Cash flows from financing activities</b>
Perolehan dari pinjaman bank	--	1,882,409	Proceeds from bank loans
Pembayaran pinjaman bank	(3,194,113)	(6,092,885)	Repayments of bank loans
<b>Kas bersih yang digunakan untuk aktivitas pendanaan</b>	<b>(3,194,113)</b>	<b>(4,210,476)</b>	<b>Net cash flows used in financing activities</b>
Kenikan (penurunan) bersih kas dan setara kas	151,213	(86,646)	Net increase (decrease) in cash and cash equivalents
<b>Kas dan setara kas pada awal tahun</b>	<b>437,955</b>	<b>525,995</b>	<b>Cash and cash equivalents at beginning of the year</b>
<b>Dampak perubahan selisih kurs terhadap kas dan setara kas</b>	<b>503</b>	<b>(1,394)</b>	<b>Effect of exchange rate changes on cash and cash equivalents</b>
<b>Kas dan setara kas pada akhir tahun</b>	<b>589,671</b>	<b>437,955</b>	<b>Cash and cash equivalents at end of the year</b>

\*Lihat catatan 27 untuk aktivitas non-kas

\*See note 27 for non-cash activities

**PT INDO STRAITS TBK  
DAN ENTITAS ANAK  
CATATAN ATAS LAPORAN KEUANGAN  
KONSOLIDASIAN**

Untuk Tahun-tahun yang Berakhir  
Pada Tanggal 31 Desember 2018 dan 2017  
(Dinyatakan dalam Dolar AS, kecuali dinyatakan lain)

**PT INDO STRAITS TBK  
AND SUBSIDIARY  
NOTES TO THE CONSOLIDATED FINANCIAL  
STATEMENTS**

For The Years Ended  
As of 31 December 2018 and 2017  
(Expressed in US Dollar, unless otherwise stated)

**1. Umum**

**1.a. Pendirian Perusahaan dan informasi lainnya**

PT Indo Straits Tbk. ("Perusahaan") didirikan dengan nama PT Indo Straits berdasarkan Akta Notaris No. 319 tanggal 21 Januari 1985 yang dibuat di hadapan Ridwan Suselo, S.H., notaris di Jakarta, yang kemudian diperbaharui dengan Akte Notaris No. 233 tanggal 14 Mei 1985 yang dibuat di hadapan Ridwan Suselo, S.H. Akte Notaris tersebut mendapat persetujuan dari Menteri Hukum dan Hak Asasi Manusia Republik Indonesia (dahulu Menteri Kehakiman Republik Indonesia) dalam Surat Keputusan No. C2-3398HT.01.01.TH.85 tanggal 4 Juni 1985 dan diumumkan dalam Berita Negara Republik Indonesia No. 56 tertanggal 12 Juli 1985, Tambahan No. 941/1985.

Berdasarkan Akta Notaris No. 4 tanggal 8 Maret 2011 yang dibuat dihadapan Leolin Jayayanti S.H., notaris di Jakarta, para pemegang saham menyetujui perubahan status Perusahaan menjadi Perusahaan Terbuka; mengubah seluruh anggaran dasar dan modal dasar Perusahaan sesuai dengan peraturan pasar modal dan penerbitan saham baru sebanyak-banyaknya 100.000.000 lembar saham baru untuk ditawarkan kepada masyarakat melalui Penawaran Umum Saham Perdana serta Perusahaan merubah namanya menjadi PT Indo Straits Tbk. Akta ini disahkan oleh Menteri Hukum dan Hak Asasi Manusia Republik Indonesia berdasarkan Surat Keputusan No. AHU-12945.AH.01.02 Tahun 2011 tanggal 15 Maret 2011.

Sesuai dengan Pasal 3 dari Anggaran Dasar, kegiatan usaha Perusahaan meliputi pekerjaan bawah air, pengerukan dan reklamasi, pemasangan pipa untuk keperluan pelayaran; pekerjaan konstruksi pelabuhan, bangunan, pengolahan dan penampungan minyak dan gas, aktivitas pengerukan; pelayanan dukungan logistik untuk industri penambangan dan minyak dan gas; dan perdagangan yang mencakup impor dan ekspor.

**1. General**

**1.a. Establishment of the Company and other information**

*PT Indo Straits Tbk. (the "Company") was established as PT Indo Straits based on Notarial Deed No. 319 of Ridwan Suselo, S.H., a notary in Jakarta, dated 21 January 1985, which was subsequently updated by Notarial Deed No. 233 of Ridwan Suselo, S.H. dated 14 May 1985. This Notarial Deed was approved by the Minister of Law and Human Rights of the Republic of Indonesia (previously known as the Minister of Justice of the Republic of Indonesia) in Decree No. C2-3398HT.01.01.TH.85 dated 4 June 1985 and announced in State Gazette of the Republic of Indonesia No. 56 dated 12 July 1985, Supplement No. 941/1985.*

*Based on Notarial Deed No. 4 dated 8 March 2011 of Leolin Jayayanti, S.H., a notary in Jakarta, the shareholders approved the change of the Company's status to a Public Company; to amend the Company's Articles of Association to conform with the provisions of the capital market regulation and issuance of new shares at the maximum of 100,000,000 shares to be offered to the public in the Initial Public Offering ("IPO") and change of the Company's name to PT Indo Straits Tbk. The deed was approved by the Minister of Law and Human Rights of the Republic of Indonesia based on decision letter No. AHU-12945.AH.01.02 Year 2011 dated 15 March 2011.*

*In accordance with Article 3 of the Articles of Association, the Company's business scope includes underwater excavation, dredging and reclamation, pipeline installation for navigational purposes; construction work of ports, buildings, oil and gas processing and storage, dredging activities; logistic support services for mining and oil and gas industries; and trading including import and export.*

**PT INDO STRAITS TBK  
DAN ENTITAS ANAK  
CATATAN ATAS LAPORAN KEUANGAN  
KONSOLIDASIAN (Lanjutan)**  
Untuk Tahun-tahun yang Berakhir  
Pada Tanggal 31 Desember 2018 dan 2017  
(Dinyatakan dalam Dolar AS, kecuali dinyatakan lain)

**PT INDO STRAITS TBK  
AND SUBSIDIARY  
NOTES TO THE CONSOLIDATED FINANCIAL  
STATEMENTS (Continued)**  
For The Years Ended  
As of 31 December 2018 and 2017  
(Expressed in US Dollar, unless otherwise stated)

Kegiatan utama PT Indo Straits Tbk. Dan entitas anak (bersama-sama disebut "Grup") saat ini adalah sebagai penyedia jasa rekayasa kelautan yang terintegrasi dalam bidang pekerjaan konstruksi sipil kelautan bagi perusahaan pertambangan minyak dan gas bumi dan jasa dukungan logistik yang mencakup dukungan transportasi dan pindah angkut bagi perusahaan penambangan batu bara.

*The principal activity of PT Indo Straits Tbk. and subsidiary (collectively referred to as the "Group") is providing integrated marine engineering services in marine civil construction work for oil and gas companies and logistic support services including transportation support and transshipment for coal mining companies.*

Kantor pusat Grup berlokasi di Graha Kirana, lantai 15, Jalan Yos Sudarso Kav. 88, Jakarta Utara.

*The Group's headquarter is located at Graha Kirana, 15<sup>th</sup> floor, Jalan Yos Sudarso Kav. 88, North Jakarta.*

Jumlah karyawan pada tanggal 31 Desember 2018 adalah 176 karyawan (31 Desember 2017: 164) - tidak diaudit.

*The number of employees as at 31 December 2018 was 176 employees (31 December 2017: 164) - unaudited.*

Berdasarkan rapat umum pemegang saham pada tanggal 21 Juni 2018, susunan Komisaris dan Direksi Perusahaan mengalami perubahan sehingga susunan Komisaris dan Direksi Perusahaan adalah sebagai berikut:

*Based on the general meeting of shareholders on 21 June 2018, the composition of the Company Commissioners and Directors was changed, therefore the composition of the Company Commissioners and Directors is as follows:*

	<u>2018</u>	<u>2017</u>	
<b>Dewan Komisaris</b>			<b>Board of Commissioners</b>
Komisaris Utama	Ir. Agusman Effendi	Ir. Agusman Effendi	<i>President Commissioner</i>
Komisaris Independen	Sihol Siagian	Sihol Siagian	<i>Independent Commissioner</i>
<b>Direksi</b>			<b>Board of Directors</b>
Direktur Utama	Tan Kim Leng	Tan Kim Leng	<i>President Director</i>
Direktur	Ir. Sutina	Ir. Sutina	<i>Director</i>
Direktur	-	Anton Ramada Saragih	<i>Director</i>
Direktur Independen	Moh. Lendi Basarah	Bong Nam Kong	<i>Independent Director</i>

Pada tanggal 31 Desember 2018 dan 2017, susunan Komite Audit Perusahaan adalah sebagai berikut:

*As at 31 December 2018 and 2017, the composition of the Company's Audit Committee was as follows:*

Ketua	Sihol Siagian	<i>Chairman</i>
Anggota	Basa Sidabutar	<i>Member</i>
Anggota	Kurniadi	<i>Member</i>

**1.b. Penawaran Umum Saham Perdana**

Pada tanggal 28 Juni 2011, Perusahaan menerima Surat Pernyataan Efektif dari Ketua BAPEPAM-LK dengan Suratnya No. S-7246/BL/2011 untuk melakukan Penawaran Umum Saham Perdana kepada publik atau masyarakat dengan harga penawaran Rp950 (nilai penuh) per lembar saham atas 100.000.000 lembar saham atau 18,18% dari keseluruhan 550.165.300 lembar saham yang diterbitkan oleh Perusahaan. Pada tanggal

**1.b. IPO**

*On 28 June 2011, the Company obtained the Notice of Effectiveness from the Chairman of BAPEPAM-LK via letter No. S-7246/BL/2011 for the Company to conduct its IPO for offering to and subscription by the public at an offering price of Rp950 (full amount) per share of 100,000,000 shares or 18.18% of the total of 550,165,300 of the Company's issued shares. The shares offered to the public in the PO were listed on the Indonesia Stock*

**PT INDO STRAITS TBK  
DAN ENTITAS ANAK  
CATATAN ATAS LAPORAN KEUANGAN  
KONSOLIDASIAN (Lanjutan)**  
Untuk Tahun-tahun yang Berakhir  
Pada Tanggal 31 Desember 2018 dan 2017  
(Dinyatakan dalam Dolar AS, kecuali dinyatakan lain)

**PT INDO STRAITS TBK  
AND SUBSIDIARY  
NOTES TO THE CONSOLIDATED FINANCIAL  
STATEMENTS (Continued)**  
For The Years Ended  
As of 31 December 2018 and 2017  
(Expressed in US Dollar, unless otherwise stated)

12 Juli 2011, saham yang ditawarkan kepada masyarakat dalam Penawaran Umum Saham Perdana dicatatkan di Bursa Efek Indonesia (BEI) bersamaan dengan pencatatan 450.165.300 lembar saham pendiri, sehingga jumlah seluruh saham yang dicatatkan pada Bursa Efek Indonesia (BEI) menjadi 550.165.300 lembar.

Exchange (IDX) on 12 July 2011. In conjunction with this the Company on behalf of its founding shareholders also listed the entire 450,165,300 founder shares, which resulted in the entire 550,165,300 of shares being listed on the Indonesia Stock Exchange (IDX).

**1.c. Struktur Grup**

Pada tanggal 31 Desember 2018 dan 2017, struktur Grup adalah sebagai berikut:

**1.c. The Group Structure**

As at 31 December 2018 and 2017, the structure of the Group was as follows:

Entitas Anak/ Subsidiary	Bidang Usaha/ Activity	Domisili/ Domicile	Dimulainya Kegiatan Operasi/ Commencement of Operation	Persentase Kepemilikan/ Percentage of Ownership	Jumlah Aset Sebelum Eliminasi/ Total Assets Before Elimination	
					2018 US\$	2017 US\$
PT Pelayaran Straits Perdana ("PSP")	Pelayaran dalam negeri/Domestic shipping	Jakarta	2011	99.99%	29,212,839	30,851,243

Entitas induk utama Perusahaan adalah Straits Corporation Pte. Ltd. ("SCPL"), yang didirikan dan berdomisili di Singapura.

The Company's ultimate parent company is Straits Corporation Pte. Ltd. ("SCPL"), which is incorporated and domiciled in Singapore.

**2. Kebijakan Akuntansi Penting**

**2. Significant Accounting Policies**

Berikut ini adalah kebijakan akuntansi penting yang diterapkan dalam penyusunan laporan keuangan konsolidasian Grup, yang sesuai dengan Standar Akuntansi Keuangan di Indonesia. Laporan keuangan konsolidasian ini juga disusun berdasarkan Peraturan yang ditetapkan oleh Otoritas Jasa Keuangan ("OJK") No. VIII.G.7 mengenai Pedoman Penyajian Laporan Keuangan.

Presented below are the significant accounting policies adopted in preparing the consolidated financial statements of the Group, which are in conformity with Indonesian Financial Accounting Standards. The consolidated financial statements have also been prepared in conformity with Regulation of the Financial Services Authority ("OJK") No. VII.G.7 regarding the Guidance on Financial Statements Presentation.

**2.a. Dasar penyusunan laporan keuangan konsolidasian**

Laporan keuangan konsolidasian disusun menggunakan konsep harga perolehan, yang dimodifikasi untuk revaluasi tanah, bangunan, kapal dan peralatan berat yang dicatat pada nilai wajar. Laporan keuangan konsolidasian juga disusun dan disajikan berdasarkan asumsi kelangsungan usaha dan atas dasar akrual, kecuali laporan arus kas konsolidasian.

**2.a. Basis of preparation of the consolidated financial statements**

The consolidated financial statements have been prepared under the historical cost convention, as modified by the revaluation of land, building, vessels and heavy equipment at fair value. The consolidated financial statements are also prepared and presented on going concern assumption and accrual basis of accounting, except for consolidated statements of cash flows.

Laporan arus kas konsolidasian disusun menggunakan metode langsung dengan mengklasifikasikan arus kas berdasarkan aktivitas operasi, investasi dan pendanaan.

The consolidated statements of cash flows are prepared based on the direct method by classifying cash flows on the basis of operating, investing and financing activities.

Seluruh angka dalam laporan keuangan konsolidasian ini, dibulatkan dan disajikan dalam Dolar Amerika Serikat ("USD"), kecuali dinyatakan lain.

Penyusunan laporan keuangan konsolidasian sesuai dengan Standar Akuntansi Keuangan di Indonesia mengharuskan penggunaan estimasi akuntansi yang penting. Hal tersebut juga mengharuskan manajemen untuk membuat pertimbangan dalam proses penerapan kebijakan akuntansi Grup. Area yang kompleks atau memerlukan tingkat pertimbangan yang lebih tinggi atau area di mana asumsi dan estimasi dapat berdampak signifikan terhadap laporan keuangan konsolidasian diungkapkan di Catatan 4.

**2.b. Perubahan pada Pernyataan Standar Akuntansi Keuangan ("PSAK") dan Interpretasi Standar Akuntansi Keuangan ("ISAK")**

Berikut adalah revisi, amandemen dan penyesuaian atas standar akuntansi keuangan (SAK) serta interpretasi atas SAK yang berlaku efektif untuk tahun buku yang dimulai pada atau setelah 1 Januari 2018, yaitu:

- PSAK 2 (Amandemen 2016): Laporan Arus Kas tentang Prakarsa Pengungkapan;
- PSAK 16 (Amandemen 2015): "Aset Tetap tentang Agrikultur : Tanaman Produktif"
- PSAK 46 (Amandemen 2016): "Pajak Penghasilan tentang Pengakuan Aset Pajak Tanggahan untuk Rugi yang Belum Direalisasi"
- PSAK 13 (Amandemen 2017): "Properti Investasi tentang Pengalihan Properti Investasi"
- PSAK 53 (Amandemen 2017): "Pembayaran Berbasis Saham tentang Klasifikasi dan Pengukuran Transaksi Pembayaran Berbasis Saham"
- PSAK 15 (Penyesuaian 2017): "Investasi pada Entitas Asosiasi dan Ventura Bersama"
- PSAK 67 (Penyesuaian 2017): "Pengungkapan Kepentingan dalam Entitas Lain"

Implementasi dari standar-standar tersebut tidak memiliki dampak yang signifikan terhadap jumlah yang dilaporkan di periode berjalan atau tahun sebelumnya.

*Figures in the consolidated financial statements are rounded to and stated in United States Dollars ("USD"), unless otherwise stated.*

*The preparation of consolidated financial statements in conformity with Indonesian Financial Accounting Standards requires the use of certain critical accounting estimates. It also requires management to exercise its judgement in the process of applying the involving a higher degree of judgement or complexity, or areas where assumptions and estimates are significant to the consolidated financial statements are disclosed in Note 4.*

**2.b. Changes to Statements of Financial Accounting Standards ("SFAS") and Interpretations of Financial Accounting Standards ("IFAS")**

*The following are revision, amendments and adjustments of standards and interpretation of standard issued by DSAK - IAI and effectively applied for the year starting on or after 1 January 2018:*

- *PSAK 2 (Amendment 2016): Statement of Cash Flows about Disclosure Initiative;*
- *PSAK 16 (Amendment 2015): "Fixed Assets regarding Agriculture Bearer Plants"*
- *PSAK 46 (Amendment 2016): "Income Tax regarding Deferred Tax Assets Recognition for Unrealised Loss"*
- *PSAK 13 (Amendment 2017): "Investment Property regarding transfer of Investment Property"*
- *PSAK 53 (Amendment 2017): "Share Based Payment regarding Classification and Measurement of Share-based Payment Transaction"*
- *PSAK 15 (Improvement 2017): "Investment in Associates and Joint Ventures"*
- *PSAK 67 (Improvement 2017): "Disclosure of Interests in Other Entities"*

*The implementation of the above standards had no significant effect on the amounts reported for the current period or prior financial year.*

**Standar Akuntansi dan Interpretasi Standar yang Telah Disahkan Namun Belum Berlaku Efektif**

Amandemen dan penyesuaian atas standar, serta Interpretasi atas standar yang berlaku efektif untuk periode yang dimulai pada atau setelah 1 Januari 2019, dengan penerapan dini diperkenankan, yaitu :

- PSAK 22 (Penyesuaian 2018): "Kombinasi Bisnis"
- PSAK 24 (Amandemen 2018): "Imbalan Kerja tentang Amendemen, Kurtailmen atau Penyelesaian Program"
- PSAK 26 (Penyesuaian 2018): "Biaya Pinjaman"
- PSAK 46 (Penyesuaian 2018): "Pajak Penghasilan"
- PSAK 66 (Penyesuaian 2018): "Pengaturan Bersama"
- ISAK 33: "Transaksi Valuta Asing dan Imbalan di Muka"
- ISAK 34: "Ketidakpastian dalam Perlakuan Pajak Penghasilan",

Standar baru dan amandemen atas standar yang berlaku efektif untuk periode yang dimulai pada atau setelah 1 Januari 2020, dengan penerapan dini diperkenankan yaitu:

- PSAK 71: "Instrumen Keuangan"
- PSAK 72: "Pendapatan dari Kontrak dengan Pelanggan"
- PSAK 73: "Sewa"
- PSAK 62 (Amandemen 2017): "Kontrak Asuransi tentang Menerapkan PSAK 71: Instrumen Keuangan dengan PSAK 62: Kontrak Asuransi"
- PSAK 15 (Amandemen 2017): "Investasi pada Entitas Asosiasi dan Ventura Bersama tentang Kepentingan Jangka Panjang pada Entitas Asosiasi dan Ventura Bersama"
- PSAK 71 (Amandemen 2018): "Instrumen Keuangan tentang Fitur Percepatan Pelunasan dengan Kompensasi Negatif"

Hingga tanggal laporan keuangan konsolidasian ini diotorisasi, Grup masih melakukan evaluasi atas dampak potensial dari penerapan standar baru, amandemen standar dan interpretasi standar tersebut.

**New Accounting Standard and Interpretation of Standard which Has Been Issued but Not Yet Effective**

*Amendment and improvement to standards, and Interpretation of standards which effective for the periods beginning on or after January 1, 2019, with early adoption is permitted, are as follows :*

- *PSAK 22 (Improvement 2018): "Business Combination"*
- *PSAK 24 (Amendment 2018): "Employee Benefit regarding Plan Amendment, Curtailment or Settlement,*
- *PSAK 26 (Improvement 2018): "Borrowing Cost"*
- *PSAK 46 (Improvement 2018): "Income Taxes"*
- *PSAK 66 (Improvement 2018): "Joint Arrangement"*
- *ISAK 33: "Foreign Currency Transactions and Advance Consideration"*
- *ISAK 34: "Uncertainty over Income Tax Treatments"*

*New standards and amendment to standards which effective for periods beginning on or after January 1, 2020, with early adoption is permitted, are as follows :*

- *PSAK 71: "Financial Instrument"*
- *PSAK 72: "Revenue from Contract with Customer"*
- *PSAK 73: "Lease"*
- *PSAK 62 (Amendment 2017): "Insurance Contract regarding Applying PSAK 71: Financial Instruments with PSAK 62: Insurance Contract"*
- *PSAK 15 (Amendment 2017): "Investment in Associates and Joint Ventures regarding Long-term Interests in Associates and Joint Ventures"*
- *PSAK 71 (Amendment 2018): "Financial Instrument regarding Prepayment Features with Negative Compensation"*

*Until the date of the consolidated financial statements is authorized, the Group is still evaluating the potential impact of the adoption of new standards, amendments to standards and interpretations of these standards.*

**2.c. Prinsip – prinsip konsolidasi**

Laporan keuangan konsolidasian mencakup laporan keuangan Perusahaan dan entitas anak seperti disebutkan pada Catatan 1.c.

Entitas anak adalah entitas yang dikendalikan oleh Grup, yakni Grup terekspos, atau memiliki hak, atas imbal hasil variabel dari keterlibatannya dengan entitas dan memiliki kemampuan untuk mempengaruhi imbal hasil tersebut melalui kemampuan kini untuk mengarahkan aktivitas relevan dari entitas (kekuasaan atas investee).

Keberadaan dan dampak dari hak suara potensial dimana Grup memiliki kemampuan praktis untuk melaksanakan (yakni hak substantif) dipertimbangkan saat menilai apakah Grup mengendalikan entitas lain.

Laporan keuangan Grup mencakup hasil usaha, arus kas, aset dan liabilitas dari Perusahaan dan seluruh entitas anak yang, secara langsung dan tidak langsung, dikendalikan oleh Perusahaan. Entitas anak dikonsolidasikan sejak tanggal efektif akuisisi, yaitu tanggal dimana Grup secara efektif memperoleh pengendalian atas bisnis yang diakuisisi, sampai tanggal pengendalian berakhir.

Entitas induk menyusun laporan keuangan konsolidasian dengan menggunakan kebijakan akuntansi yang sama untuk transaksi dan peristiwa lain dalam keadaan yang serupa. Seluruh transaksi, saldo, laba, beban, dan arus kas dalam intra kelompok usaha terkait dengan transaksi antar entitas dalam grup dieliminasi secara penuh.

Grup mengatribusikan laba rugi dan setiap komponen dari penghasilan komprehensif lain kepada pemilik entitas induk dan kepentingan nonpengendali meskipun hal tersebut mengakibatkan kepentingan nonpengendali memiliki saldo defisit. Grup menyajikan kepentingan nonpengendali di ekuitas dalam laporan posisi keuangan konsolidasian, terpisah dari ekuitas pemilik entitas induk.

Perubahan dalam bagian kepemilikan entitas induk pada entitas anak yang tidak mengakibatkan hilangnya pengendalian adalah transaksi ekuitas (yaitu transaksi dengan pemilik dalam kapasitasnya sebagai pemilik). Ketika proporsi ekuitas yang dimiliki

**2.c. Principles of consolidation**

*The consolidated financial statements incorporate the financial statements of the Company and subsidiary as described in Note 1.c.*

*A subsidiary is an entity controlled by the Group, i.e. the Group is exposed, or has rights, to variable returns from its involvement with the entity and has the ability to affect those returns through its current ability to direct the entity's relevant activities (power over the investee).*

*The existence and effect of substantive potential voting rights that the Group has the practical ability to exercise (i.e. substantive rights) are considered when assessing whether the Group controls another entity.*

*The Group's financial statements incorporate the results, cash flows, assets and liabilities of the Company and all of its directly and indirectly controlled subsidiaries. Subsidiaries are consolidated from the effective date of acquisition, which is the date on which the Group effectively obtains control of the acquired business, until that control ceases.*

*A parent prepares consolidated financial statements using uniform accounting policies for like transactions and other events in similar circumstances. All intragroup transactions, balances, income, expenses and cash flows are eliminated in full on consolidation.*

*The Group attributed the profit and loss and each component of other comprehensive income to the owners of the parent and non-controlling interest even though this results in the non-controlling interests having a deficit balance. The Group presents non-controlling interest in equity in the consolidated statement of financial position, separately from the equity owners of the parent*

*Changes in the parent's ownership interest in a subsidiary that do not result in loss of control are equity transactions (i.e. transactions with owners in their capacity as owners). When the proportion of equity held by non-controlling interest change, the Group adjusted the*

oleh kepentingan nonpengendali berubah, Grup menyesuaikan jumlah tercatat kepentingan pengendali dan kepentingan non-pengendali untuk mencerminkan perubahan kepemilikan relatifnya dalam entitas anak. Selisih antara jumlah dimana kepentingan nonpengendali disesuaikan dan nilai wajar dari jumlah yang diterima atau dibayarkan diakui langsung dalam ekuitas dan diatribusikan pada pemilik dari entitas induk.

Jika Grup kehilangan pengendalian, maka Grup:

- a) Menghentikan pengakuan aset (termasuk *goodwill*) dan liabilitas entitas anak pada jumlah tercatatnya ketika pengendalian hilang;
- b) Menghentikan pengakuan jumlah tercatat setiap kepentingan nonpengendali pada entitas anak terdahulu ketika pengendalian hilang (termasuk setiap komponen penghasilan komprehensif lain yang diatribusikan pada kepentingan nonpengendali);
- c) Mengakui nilai wajar pembayaran yang diterima (jika ada) dari transaksi, peristiwa, atau keadaan yang mengakibatkan hilangnya pengendalian;
- d) Mengakui sisa investasi pada entitas anak terdahulu pada nilai wajarnya pada tanggal hilangnya pengendalian;
- e) Mereklasifikasi ke laba rugi, atau mengalihkan secara langsung ke saldo laba jika disyaratkan oleh SAK lain, jumlah yang diakui dalam penghasilan komprehensif lain dalam kaitan dengan entitas anak;
- f) Mengakui perbedaan apapun yang dihasilkan sebagai keuntungan atau kerugian dalam laba rugi yang diatribusikan kepada entitas induk.

#### **2.d. Penjabaran mata uang asing**

- (a) Mata uang fungsional dan penyajian Akun-akun yang disertakan dalam laporan keuangan setiap entitas anggota Grup diukur menggunakan mata uang dari lingkungan ekonomi dimana entitas tersebut beroperasi (mata uang fungsional). Laporan keuangan konsolidasian disajikan dalam Dolar Amerika Serikat yang merupakan mata uang fungsional Perusahaan dan penyajian Grup.

*carrying amounts of the controlling interest and non-controlling interest to reflect the changes in their relative interest in the subsidiaries. Any difference between the amount by which the non-controlling interests are adjusted and the fair value of the consideration paid or received is recognized directly in equity and attributed to the owners of the parent.*

*If the Group loses control, the Group:*

- a) Derecognize the assets (including goodwill) and liabilities of the subsidiary at their carrying amounts at the date when control is lost;*
- b) Derecognize the carrying amount of any non-controlling interests in the former subsidiary at the date when control is lost (including any components of other comprehensive income attributable to them);*
- c) Recognize the fair value of the consideration received, if any, from the transaction, event or circumstances that resulted in the loss of control;*
- d) Recognize any investment retained in the former subsidiary at fair value at the date when control is lost;*
- e) Reclassify to profit or loss, or transfer directly to retained earnings if required by other SAKs, the amount recognized in other comprehensive income in relation to the subsidiary;*
- f) Recognize any resulting difference as a gain or loss attributable to the parent.*

#### **2.d. Foreign currency translation**

- (a) *Functional and presentation currency Items included in the financial statements of each of the Group's entities are measured using the currency of the primary economic environment in which the relevant entity operates (the functional currency). The consolidated financial statements are presented in United States Dollars which is the Company's functional currency and the Group's presentation currency.*

- (b) **Transaksi dan saldo**  
Transaksi dalam mata uang asing dijabarkan menjadi mata uang fungsional menggunakan kurs yang berlaku pada tanggal transaksi. Keuntungan dan kerugian selisih kurs yang timbul dari penyelesaian transaksi dalam mata uang asing dan dari penjabaran aset dan liabilitas moneter dalam mata uang asing menggunakan kurs yang berlaku pada akhir tahun diakui dalam laba rugi.

Keuntungan dan kerugian selisih kurs yang berhubungan dengan pinjaman, serta kas dan setara kas disajikan pada laporan laba rugi sebagai pendapatan atau biaya keuangan. Keuntungan atau kerugian bersih selisih kurs lainnya disajikan pada laporan laba rugi sebagai (beban)/pendapatan lain-lain, bersih.

Kurs yang digunakan pada tanggal laporan posisi keuangan konsolidasian adalah sebagai berikut (nilai penuh):

	2018 USD	2017 USD	
Dolar AS ekuivalen per 1,000 Rupiah	14.500	13.569	US Dollar equivalent to 1,000 Rupiah
Euro ekuivalen per Dolar AS	1.137	1.194	Euro equivalent to US Dollar
Ringgit ekuivalen per Dolar AS	0.240	0.246	Malaysian Ringgit to US Dollar
Dolar Singapura ekuivalen per Dolar AS	0.731	0.748	Singapore Dollar equivalent to US Dollar

**2.e. Kas dan setara kas**

Kas dan setara kas mencakup kas, bank, simpanan yang sewaktu-waktu bisa dicairkan dan investasi likuid jangka pendek lainnya yang jatuh tempo dalam waktu tiga bulan atau kurang dan tidak digunakan sebagai jaminan atau tidak dibatasi penggunaannya.

Pada laporan arus kas, kas dan setara kas disajikan setelah dikurangi cerukan.

Kas dan setara kas yang dibatasi penggunaan disajikan sebagai "Kas yang dibatasi penggunaannya". Bila dapat digunakan dalam waktu satu tahun atau kurang maka akan disajikan sebagai aset lancar dan bila jatuh tempo lebih dari satu tahun disajikan sebagai bagian dari aset tidak lancar.

- (b) **Transactions and balances**  
Foreign currency transactions are translated into the functional currency using the exchange rate prevailing at the date of transaction. Foreign exchange gains and losses resulting from the settlement of such transactions and from the translation at year-end exchange rates of monetary assets and liabilities denominated in foreign currencies are recognised in profit or loss.

Foreign exchange gains and losses that relate to borrowing and cash and cash equivalents are presented in the profit or loss within finance income or costs. All other net foreign exchange gains and losses are presented in the profit or loss within other (expense)/income, net.

As at the consolidated statement of financial position dates, the exchange rates used were as follows (full amount):

**2.e. Cash and cash equivalents**

Cash and cash equivalents are cash on hand, cash in banks, deposits held at call with banks and other short-term highly liquid investments with original maturities of three months or less and which are not used as collateral or are not restricted.

In the statements of cash flows, cash and cash equivalents are presented net of bank overdrafts.

Cash and cash equivalents which are restricted for certain use are presented as "Restricted cash" if the cash is expected to be used within one year or less, it is classified as part of current assets and if the cash is not going to be used within the next year, it is classified as part of non-current assets.

**2.f. Piutang usaha dan piutang lain-lain**

Piutang usaha merupakan jumlah yang terutang dari pelanggan atas jasa yang diberikan dalam kegiatan usaha biasa. Piutang lain-lain merupakan jumlah yang terutang dari pihak ketiga dan pihak berelasi diluar kegiatan usaha biasa Grup. Jika piutang diperkirakan dapat ditagih dalam waktu satu tahun atau kurang, piutang diklasifikasikan sebagai aset lancar. Jika tidak, piutang disajikan sebagai aset tidak lancar. Sesuai peraturan OJK, piutang lain-lain dari pihak berelasi disajikan sebagai aset tidak lancar.

Piutang usaha dan piutang lain-lain pada awalnya diakui sebesar nilai wajar dan selanjutnya diukur pada biaya perolehan diamortisasi dengan menggunakan metode suku bunga efektif, apabila dampak pendiskontoan signifikan, dikurangi provisi atas penurunan nilai. Jumlah kerugian penurunan nilai diakui pada laporan laba rugi lain-lain, bersih

**2.g. Aset keuangan**

Grup mengklasifikasikan aset keuangan dalam kategori: diukur pada nilai wajarnya melalui laporan laba rugi konsolidasian, pinjaman dan piutang yang diberikan, tersedia untuk dijual serta dimiliki hingga jatuh tempo. Klasifikasi ini tergantung pada tujuan perolehan aset keuangan. Manajemen menentukan klasifikasi aset keuangan tersebut pada saat pengakuan awal.

Aset keuangan dihentikan pengakuannya apabila hak untuk menerima arus kas dari suatu investasi telah berakhir atau telah ditransfer dan Grup telah mentransfer secara substansial seluruh risiko dan manfaat atas kepemilikan aset keuangan tersebut.

Pada 31 Desember 2018 dan 2017, aset keuangan Grup hanya terdiri dari pinjaman yang diberikan dan piutang. Pinjaman dan piutang yang diberikan adalah aset keuangan nonderivatif dengan pembayaran yang tetap atau dapat ditentukan dan tidak mempunyai kuotasi harga di pasar aktif. Pinjaman dan piutang yang diberikan dimasukkan sebagai aset lancar, kecuali jika jatuh temponya melebihi 12 bulan setelah akhir periode pelaporan dimana pinjaman dan piutang yang diberikan ini dimasukkan sebagai aset tidak lancar.

**2.f. Trade and other receivables**

*Trade receivables are amounts due from customers for services performed in the ordinary course of business. Other receivables are amounts due from third and course of business. If collection is expected in one year or less, they are classified as current assets. If not, they are presented as non-current assets. In accordance with OJK regulation, other receivables from related parties are classified as non-current assets.*

*Trade and other receivables are recognised initially at fair value and subsequently measured at amortised cost using the effective interest method, if the impact of discounting is significant, less any provision for impairment. The amount of the impairment loss is recognised in the consolidated profit or loss within other expenses, net.*

**2.g. Financial assets**

*The Group classifies its financial assets into the following categories: at fair value through consolidated profit or loss, loans and receivables, available-for-sale and held to maturity. The classification depends on the purpose for which the financial assets were acquired. Management determines the classification of its financial assets at initial recognition.*

*Financial assets are derecognised when the rights to receive cash flows from the investments have expired or have been transferred and the Group has transferred substantially all risks and rewards of ownership.*

*At 31 December 2018 and 2017, the Group's financial assets only consisted of loans and receivables. Loans and receivables are non-derivative financial assets with fixed or determinable payments which are not quoted in an active market. They are included in current assets, except for those with maturities more than 12 months after the end of the reporting period, which are classified as non-current assets.*

Pinjaman yang diberikan dan piutang Grup terdiri dari "kas dan setara kas", "kas yang dibatasi penggunaannya", "piutang usaha", "piutang usaha belum difakturkan" dan "piutang lain-lain" pada laporan posisi keuangan konsolidasian.

*The Group's loans and receivables comprise "cash and cash equivalents", "restricted cash", "trade receivables", "unbilled receivables" and "other receivables" in the consolidated statements of financial position.*

Aset keuangan dan liabilitas keuangan disajikan saling hapus dan nilai bersihnya disajikan di dalam laporan posisi keuangan konsolidasian jika terdapat hak yang berkekuatan hukum untuk melakukan saling hapus atas jumlah yang telah diakui tersebut dan ada niat untuk menyelesaikan secara neto, atau merealisasikan aset dan menyelesaikan kewajiban secara simultan.

*Financial assets and liabilities are offset and the net amount is reported in the consolidated statements of financial position when there is a legally enforceable right to offset the recognised amounts and there is an intention to settle on a net basis, or realise the asset and settle the liability simultaneously.*

#### **Pengukuran Selanjutnya Aset Keuangan**

#### **Subsequent Measurement of Financial Assets**

Pengukuran selanjutnya aset keuangan tergantung pada klasifikasinya pada saat pengakuan awal. Grup mengklasifikasikan aset keuangan dalam salah satu dari empat kategori berikut:

*Subsequent measurement of financial assets depends on their classification on initial recognition. The Group classifies financial assets in one of the following four categories:*

- i. Aset Keuangan yang Diukur pada Nilai Wajar Melalui Laba Rugi (FVTPL)  
Aset keuangan yang diukur pada FVTPL adalah aset keuangan yang dimiliki untuk diperdagangkan atau yang pada saat pengakuan awal telah ditetapkan untuk diukur pada nilai wajar melalui laba rugi. Aset keuangan diklasifikasikan dalam kelompok diperdagangkan jika diperoleh atau dimiliki terutama untuk tujuan dijual atau dibeli kembali dalam waktu dekat, atau bagian dari portfolio instrumen keuangan tertentu yang dikelola bersama dan terdapat bukti mengenai pola ambil untung dalam jangka pendek aktual saat ini, atau merupakan derivatif, kecuali derivatif yang ditetapkan dan efektif sebagai instrumen lindung nilai.

- i. *Financial Assets at Fair Value Through Profit or Loss (FVTPL)*  
*Financial assets at FVTPL are financial assets held for trading or upon initial recognition it is designated as at fair value through profit or loss. Financial asset classified as held for trading if it is acquired or incurred principally for the purpose of selling and repurchasing it in the near term, or it is a part of a portfolio of identified financial instruments that are managed together and for which there is evidence of a recent actual pattern of short-term profit taking, or it is a derivative, except for a derivative that is a designated and effective hedging instrument.*

Setelah pengakuan awal, aset keuangan yang diukur pada FVTPL diukur pada nilai wajarnya. Keuntungan atau kerugian yang timbul dari perubahan nilai wajar aset keuangan diakui dalam laba rugi.

*After initial recognition, financial assets at FVTPL are measured at its fair value. Gains or losses arising from a change in the fair value of financial assets are recognized in profit or loss.*

- ii. Pinjaman yang Diberikan dan Piutang  
Pinjaman yang diberikan dan piutang adalah aset keuangan nonderivatif dengan pembayaran tetap atau telah ditentukan dan tidak mempunyai kuota di pasar aktif, kecuali:

- ii. *Loans and Receivables*  
*Loans and receivables are non-derivative financial assets with fixed or determinable payments that are not quoted in an active market, other than:*

- (a) pinjaman yang diberikan dan piutang yang dimaksudkan untuk dijual dalam waktu dekat dan yang pada saat pengakuan awal ditetapkan sebagai aset keuangan yang diukur pada nilai wajar melalui laba rugi;
- (b) pinjaman yang diberikan dan piutang yang pada saat pengakuan awal ditetapkan sebagai tersedia untuk dijual; atau
- (c) pinjaman yang diberikan dan piutang dalam hal pemilik mungkin tidak akan memperoleh kembali investasi awal secara substansial kecuali yang disebabkan oleh penurunan kualitas pinjaman.

- (a) those that intends to sell immediately or in the near term and upon initial recognition designated as at fair value through profit or loss;*
- (b) those that upon initial recognition designated as available for sale; or*
- (c) those for which the holder may not recover substantially all of its initial investment, other than because of credit deterioration.*

Setelah pengakuan awal, pinjaman yang diberikan dan piutang diukur pada biaya perolehan diamortisasi dengan menggunakan metode suku bunga efektif.

*After initial recognition, loans and receivable are measured at amortized cost using the effective interest method.*

- iii. Investasi Dimiliki Hingga Jatuh Tempo (HTM)  
Investasi HTM adalah aset keuangan nonderivatif dengan pembayaran tetap atau telah ditentukan dan jatuh temponya telah ditetapkan, serta Grup mempunyai intensi positif dan kemampuan untuk memiliki aset keuangan tersebut hingga jatuh tempo.

- iii. *Held-to-Maturity (HTM) investments*

*HTM investments are non-derivative financial assets with fixed or determinable payments and fixed maturity that the Group has the positive intention and ability to hold to maturity.*

Setelah pengakuan awal, investasi dimiliki hingga jatuh tempo diukur pada biaya perolehan diamortisasi dengan menggunakan metode suku bunga efektif

*After initial recognition, HTM investments are measured at amortized cost using the effective interest method.*

- iv. Aset Keuangan Tersedia Untuk Dijual (AFS)  
Aset keuangan AFS adalah aset keuangan nonderivatif yang ditetapkan sebagai tersedia untuk dijual atau yang tidak diklasifikasikan sebagai (a) pinjaman yang diberikan dan piutang, (b) investasi yang diklasifikasikan dalam kelompok dimiliki hingga jatuh tempo, atau (c) aset keuangan yang diukur pada nilai wajar melalui laba rugi.

- iv. *Available-for-Sale (AFS) Financial Assets*  
*AFS financial assets are non-derivative financial assets that are designated as available for sale on initial recognition or are not classified as (a) loans and receivable, (b) held-to-maturity investment, or (c) financial assets at fair value through profit or loss.*

Setelah pengakuan awal, aset keuangan AFS diukur pada nilai wajarnya. Keuntungan atau kerugian yang timbul dari perubahan nilai wajar diakui dalam penghasilan komprehensif lain, kecuali untuk kerugian penurunan nilai dan keuntungan atau kerugian akibat perubahan kurs, sampai aset keuangan

*After initial recognition, AFS financial assets are measured at its fair value. Gains or losses arising from a change in the fair value is recognized on other comprehensive income, except for impairment losses and foreign exchange gains or losses, until the financial assets is derecognized. At that time, the cumulative gains or losses previously*

tersebut dihentikan pengakuannya. Pada saat itu, keuntungan atau kerugian kumulatif yang sebelumnya diakui dalam penghasilan komprehensif lain direklasifikasi dari ekuitas ke laba rugi sebagai penyesuaian reklasifikasi.

*recognized in other comprehensive income shall be reclassified from equity to profit or loss as a reclassification adjustment.*

Investasi dalam instrumen ekuitas yang tidak memiliki harga kuotasi di pasar aktif dan nilai wajarnya tidak dapat diukur secara andal diukur pada biaya perolehan.

*Investment in equity instruments that do not have a quoted market price in an active market and whose fair value cannot be reliably measured are measured at cost.*

#### **Pengukuran Selanjutnya Liabilitas Keuangan**

- (i) Liabilitas Keuangan yang Diukur pada Nilai Wajar Melalui Laba Rugi (FVTPL)  
Liabilitas keuangan yang diukur pada FVTPL adalah liabilitas keuangan yang dimiliki untuk diperdagangkan atau yang pada saat pengakuan awal telah ditetapkan untuk diukur pada nilai wajar melalui laba rugi. Liabilitas keuangan diklasifikasikan dalam kelompok diperdagangkan jika diperoleh atau dimiliki terutama untuk tujuan dijual atau dibeli kembali dalam waktu dekat, atau bagian dari portfolio instrumen keuangan tertentu yang dikelola bersama dan terdapat bukti mengenai pola ambil untung dalam jangka pendek aktual saat ini, atau merupakan derivatif, kecuali derivatif yang ditetapkan dan efektif sebagai instrumen lindung nilai.

#### **Subsequent Measurement of Financial Liabilities**

- (i) *Financial Liabilities at Fair Value Through Profit or Loss (FVTPL)*  
*Financial liabilities at FVTPL are financial liabilities held for trading or upon initial recognition it is designated as at fair value through profit or loss. Financial liabilities classified as held for trading if it is acquired or incurred principally for the purpose of selling and repurchasing it in the near term, or it is a part of a portfolio of identified financial instruments that are managed together and for which there is evidence of a recent actual pattern of short-term profit taking, or it is a derivative, except for a derivative that is a designated and effective hedging instrument.*

Setelah pengakuan awal, liabilitas keuangan yang diukur pada FVTPL diukur pada nilai wajarnya. Keuntungan atau kerugian yang timbul dari perubahan nilai wajar diakui dalam laba rugi.

*After initial recognition, financial liabilities at FVTPL are measured at its fair value. Gains or losses arising from a change in the fair value are recognized in profit or loss.*

- (ii) Liabilitas Keuangan Lainnya  
Liabilitas keuangan yang tidak diklasifikasikan sebagai liabilitas keuangan yang diukur pada FVTPL dikelompokkan dalam kategori ini dan diukur pada biaya perolehan diamortisasi dengan menggunakan metode suku bunga efektif.

- (ii) *Other Financial Liabilities*  
*Financial liabilities that are not classified as financial liabilities at FVTPL are grouped in this category and are measured at amortized cost using the effective interest method.*

#### **Penghentian Pengakuan Aset dan Liabilitas Keuangan**

Grup menghentikan pengakuan aset keuangan, jika dan hanya jika hak kontraktual atas arus kas yang berasal dari aset keuangan berakhir atau Grup mengalihkan hak kontraktual untuk menerima kas yang berasal dari aset keuangan atau tetap memiliki hak kontraktual untuk menerima kas tetapi juga menanggung kewajiban

#### **Derecognition of Financial Assets and Liabilities**

*The Group derecognize a financial asset when, and only when the contractual rights to the cash flows from the financial asset expire or the Group transfer the contractual rights to receive the cash flows of the financial asset or retains the contractual rights to receive the cash flows but assumes a contractual obligation to pay the cash flows to one or*

kontraktual untuk membayar arus kas yang diterima tersebut kepada satu atau lebih pihak penerima melalui suatu kesepakatan. Jika Grup secara substansial mengalihkan seluruh risiko dan manfaat atas kepemilikan aset keuangan, maka Grup menghentikan pengakuan aset keuangan dan mengakui secara terpisah sebagai aset atau liabilitas untuk setiap hak dan kewajiban yang timbul atau yang masih dimiliki dalam pengalihan tersebut. Jika Grup secara substansial tidak mengalihkan dan tidak memiliki seluruh risiko dan manfaat atas kepemilikan aset keuangan tersebut dan masih memiliki pengendalian, maka Grup mengakui aset keuangan sebesar keterlibatan berkelanjutan dengan aset keuangan tersebut. Jika Grup secara substansial masih memiliki seluruh risiko dan manfaat atas kepemilikan aset keuangan, maka Grup tetap mengakui aset keuangan tersebut.

Grup menghentikan pengakuan liabilitas keuangan, jika dan hanya jika, liabilitas keuangan tersebut berakhir, yaitu ketika kewajiban yang ditetapkan dalam kontrak dilepaskan atau dibatalkan atau kedaluwarsa.

## **2.h. Penurunan nilai aset keuangan**

Pada setiap akhir periode pelaporan, Grup menilai apakah terdapat bukti objektif bahwa aset keuangan atau kelompok aset keuangan telah mengalami penurunan nilai. Aset keuangan atau kelompok aset keuangan diturunkan nilainya dan kerugian penurunan nilai terjadi hanya jika terdapat bukti objektif bahwa penurunan nilai merupakan akibat dari satu atau lebih peristiwa yang terjadi setelah pengakuan awal aset (peristiwa kerugian) dan peristiwa kerugian (atau peristiwa-peristiwa) tersebut memiliki dampak pada estimasi arus kas masa datang atas aset keuangan atau kelompok aset keuangan yang dapat diestimasi secara andal.

Untuk kategori pinjaman yang diberikan dan piutang, jumlah kerugian diukur sebesar selisih antara nilai tercatat aset dan nilai kini arus kas masa depan diestimasi (tidak termasuk kerugian kredit masa depan yang belum terjadi) yang didiskonto menggunakan suku bunga efektif awal dari aset tersebut. Nilai tercatat aset dikurangi dan jumlah kerugian diakui pada laporan laba rugi. Jika pinjaman yang diberikan atau investasi yang dimiliki sampai jatuh tempo memiliki tingkat bunga bervariasi, tingkat diskonto yang

*more recipients in an arrangement. If the Group transfers substantially all the risks and rewards of ownership of the financial asset, the Group derecognize the financial asset and recognize separately as asset or liabilities any rights and obligation created or retained in the transfer. If the Group neither transfer nor retains substantially all the risks and rewards of ownership of the financial asset and has retained control, the Group continue to recognize the financial asset to the extent of its continuing involvement in the financial asset. If the Group retains substantially all the risks and rewards of ownership of the financial asset, the Group continue to recognize the financial asset.*

*The Group removed a financial liability from its statement of financial position when, and only when, it is extinguished, ie when the obligation specified in the contract is discharged or cancelled or expires.*

## **2.h. Impairment of financial assets**

*At the end of each reporting period, the Group assesses whether there is objective evidence that a financial asset or a group of financial assets is impaired. A financial asset or a group of financial assets is impaired and impairment losses are incurred only if there is objective evidence of impairment as a result of one or more events that occurred after the initial recognition of the asset (a loss event) and that loss event (or events) has an impact on the estimated future cash flows of the financial asset or a group of financial assets that can be reliably estimated.*

*For loans and receivables category, the amount of the loss is measured as the difference between the asset's carrying amount and the present value of estimated future cash flows (excluding future credit losses that have not been incurred) discounted at the financial asset's original effective interest rate. The carrying amount of the asset is reduced and the amount of the loss is recognised in the income statement. If a loan or held-to-maturity investment has a variable interest rate, the discount rate for*

digunakan untuk mengukur kerugian penurunan nilai adalah tingkat bunga efektif saat ini yang ditentukan dalam kontrak. Untuk alasan praktis, Grup dapat mengukur penurunan nilai berdasarkan nilai wajar instrument dengan menggunakan harga pasar yang dapat diobservasi.

Jika, pada periode selanjutnya, jumlah penurunan nilai berkurang dan penurunan tersebut dapat dihubungkan secara objektif dengan peristiwa yang terjadi setelah penurunan nilai diakui (misalnya meningkatnya peringkat kredit debitor), pemulihan atas jumlah penurunan nilai yang telah diakui sebelumnya diakui pada laporan laba rugi.

**2.i. Persediaan**

Persediaan meliputi bahan bakar yang digunakan untuk operasional kapal dan dicatat pada nilai terendah antara harga perolehan atau nilai realisasi bersih. Harga perolehan ditentukan berdasarkan metode rata-rata bergerak.

Nilai realisasi bersih adalah estimasi harga penjualan dalam kegiatan usaha biasa, dikurangi beban penjualan yang berlaku.

**2.j. Aset tidak lancar dimiliki untuk dijual**

Aset tidak lancar diklasifikasikan sebagai aset dimiliki untuk dijual ketika nilai tercatatnya akan dipulihkan terutama melalui transaksi penjualan daripada melalui pemakaian berlanjut dan penjualannya sangat mungkin terjadi. Aset ini dicatat pada nilai yang lebih rendah antara jumlah tercatat dan nilai wajar setelah dikurangi biaya untuk menjual aset.

Kerugian penurunan nilai awal atau selanjutnya diakui atas penurunan nilai aset ke nilai wajar dikurangi dengan biaya untuk menjual aset. Keuntungan diakui atas peningkatan nilai wajar dikurangi biaya untuk menjual aset (atau kelompok lepasan), tetapi tidak boleh melebihi akumulasi rugi penurunan nilai yang telah diakui sebelumnya. Keuntungan atau kerugian yang sebelumnya tidak diakui pada tanggal penjualan aset tidak lancar diakui pada tanggal penghentian pengakuan.

Aset tidak lancar (termasuk yang merupakan bagian dari kelompok lepasan) tidak boleh disusutkan atau diamortisasi selama diklasifikasikan sebagai dimiliki untuk dijual.

*measuring any impairment loss is the current effective interest rate determined under the contract. As a practical expedient, the Group may measure impairment on the basis of an instrument's fair value using an observable market price.*

*If, in a subsequent period, the amount of the impairment loss decreases and the decrease can be related objectively to an event occurring after the impairment was recognised (such as an improvement in the debtor's credit rating), the reversal of the previously recognised impairment loss is recognised in the income statement.*

**2.i. Inventories**

*Inventories consist of fuel used for vessels operations and are stated at the lower of cost or net realisable value. Cost is determined on a moving average basis.*

*Net realisable value is the estimated selling price in the ordinary course of business, less applicable variable selling expenses.*

**2.j. Non-current assets held-for-sale**

*Non-current assets are classified as assets held-for-sale when their carrying amount is to be recovered principally through a sale transaction rather than through continuing use and a sale is considered highly probable. They are stated at the lower of carrying amount and fair value less costs to sell.*

*An impairment loss is recognised for any initial or subsequent write down of the asset to fair value less costs to sell. A gain is recognised for any subsequent increases in fair value less costs to sell of an asset (or disposal groups), but not in excess of any cumulative impairment loss previously recognised. A gain or loss not previously recognised by the date of the sale of the non-current assets is recognised at the date of derecognition.*

*Non-current assets (including those that are part of a disposal group) are not depreciated or amortised while they are classified as held-for-sale.*

Aset tidak lancar yang diklasifikasikan sebagai dimiliki untuk dijual disajikan secara terpisah dalam laporan posisi keuangan konsolidasian.

*Non-current assets classified as held-for-sale are presented separately in the consolidated statements of financial position.*

**2.k. Aset tetap**

Pada awalnya, semua aset tetap diakui sebesar harga perolehan dan setelahnya dicatat sebesar harga perolehan dikurangi akumulasi penyusutan dan akumulasi kerugian penurunan nilai. Aset tetap disusutkan hingga mencapai estimasi nilai sisa menggunakan metode garis lurus selama estimasi masa manfaatnya sebagai berikut:

**2.k. Property, plant and equipment**

*Fixed assets are initially recognised at cost and subsequently carried at cost less accumulated depreciation and accumulated impairment losses. Fixed assets are depreciated using the straight-line method to their residual values over their expected useful lives as follows:*

	<u>Tahun/ Years</u>	
Kapal	4 - 20	Vessels
Peralatan berat	10	Heavy equipment
Peralatan lain-lain	10	Other equipment
Peralatan kantor	5	Office equipment
Kendaraan bermotor	5	Motor vehicles

Biaya-biaya setelah pengakuan awal aset diakui sebagai bagian dari nilai tercatat aset atau sebagai aset terpisah, sebagaimana mestinya, hanya apabila kemungkinan besar Perusahaan akan mendapatkan manfaat ekonomis masa depan berkenaan dengan aset tersebut dan biaya perolehan aset dapat diukur dengan andal. Nilai tercatat komponen yang diganti tidak lagi diakui. Biaya perbaikan dan pemeliharaan dibebankan dalam laba-rugi dalam periode buku terjadinya biaya-biaya tersebut.

*Subsequent costs are included in the carrying amount or recognised as a separate asset, as appropriate, only when it is probable that future economic benefits associated with the item will flow to the Company and the cost of the item can be measured reliably. The carrying amounts of replaced parts are derecognised. All other repairs and maintenance are charged to profit or loss during the financial period in which they are incurred.*

Masa manfaat, nilai sisa dan metode penyusutan aset dikaji dan disesuaikan, jika diperlukan, pada setiap akhir periode pelaporan. Dampak dari setiap revisi diakui dalam laba-rugi, ketika perubahan terjadi.

*Asset's useful lives, residual values and depreciation methods are reviewed and adjusted if appropriate, at the end of each reporting period. The effects of any revisions are recognised in profit or loss, when the changes arise.*

Nilai tercatat aset segera diturunkan menjadi sebesar jumlah terpulihkan apabila nilai tercatat aset lebih besar daripada estimasi jumlah terpulihnya.

*An asset's carrying amount is written down immediately to its recoverable amount if the estimated recoverable amount.*

Pada tanggal 31 Desember 2018, Grup melakukan perhitungan nilai wajar atas kelas-kelas aset berikut ini:

*On 31 December 2018, the Group recalculate fair value for the following classes of assets:*

- Kapal
- Peralatan berat

- Vessels
- Heavy equipment

Kelas aset di atas, menggunakan model revaluasi dan disajikan sebesar nilai wajar, dikurangi penyusutan dan penurunan nilai. Penilaian terhadap aset-aset tersebut

*The class of assets above, use the revaluation model, are shown at fair value, less subsequent depreciation and impairment losses. Valuation of those assets is*

dilakukan, terakhir oleh penilai independen eksternal yang terdaftar di Otoritas Jasa Keuangan pada tanggal 31 Desember 2017, secara berkala untuk memastikan bahwa nilai wajar aset yang direvaluasi tidak berbeda secara material dengan nilai tercatatnya. Akumulasi penyusutan pada tanggal revaluasi dieliminasi terhadap nilai tercatat bruto aset, dan nilai netonya disajikan kembali sebesar nilai revaluasian aset tetap.

Aset tetap lainnya, dicatat berdasarkan biaya perolehan setelah dikurangi akumulasi penyusutan dan akumulasi kerugian penurunan nilai.

Biaya-biaya setelah pengakuan awal aset diakui sebagai bagian dari nilai tercatat aset atau sebagai aset yang terpisah, sebagaimana mestinya, hanya apabila kemungkinan besar Grup akan mendapatkan manfaat ekonomis masa depan berkenaan dengan aset tersebut dan biaya perolehan aset dapat diukur dengan andal. Nilai tercatat komponen yang diganti tidak lagi diakui. Biaya perbaikan dan pemeliharaan dibebankan ke dalam laba rugi konsolidasian selama periode dimana biaya-biaya tersebut terjadi.

Kenaikan nilai tercatat dari hasil penilaian kembali aset tetap dikreditkan pada pendapatan komprehensif lain dan disajikan pada akun surplus revaluasi di ekuitas. Penurunan nilai yang menutup kenaikan nilai sebelumnya pada aset yang sama dibebankan pada pendapatan komprehensif lain dan disajikan pada akun surplus revaluasi di ekuitas; semua penurunan nilai lainnya dibebankan pada laba rugi konsolidasian. Setiap tahun, perbedaan antara penyusutan berdasarkan nilai revaluasi yang dibebankan pada laba rugi konsolidasian dan penyusutan berdasarkan biaya awal aset ditransfer dari akun "surplus revaluasi" ke "saldo laba ditahan". Ketika aset yang direvaluasi dihentikan pengakuannya, surplus revaluasi di ekuitas dipindahkan ke saldo laba ditahan.

Penyusutan aset tetap dihitung dengan menggunakan metode garis lurus untuk mengalokasikan harga perolehan atau jumlah revaluasi sampai dengan nilai sisanya selama masa manfaat yang diestimasi, sebagai berikut:

*performed, most recently by external independent valuers which are registered with the Financial Services on 31 December 2017, with sufficient regularity to ensure that the fair value of a revalued asset does not differ materially from its carrying amount. Any accumulated depreciation at the date of revaluation is eliminated against the gross carrying amount of the asset, and the net amount is restated to the revalued amount of the asset.*

*All other property, plant and equipment are stated at cost, less accumulated depreciation and any accumulated impairment losses.*

*Subsequent costs are included in the asset's carrying amount or recognised as a separate asset, as appropriate, only when it is probable that future economic benefits associated with the item will flow to the Group and the cost of the item can be measured reliably. The carrying amount of the replaced part is derecognised. All other repairs and maintenance are charged to the consolidated profit or loss during the financial period in which they are incurred.*

*Increases in the carrying amount arising on revaluation of property, plant and equipment are credited to other comprehensive income and presented as revaluation surplus in equity. Decreases that offset previous increases of the same asset are charged to other comprehensive income and presented against revaluation surplus in equity; all other decreases are charged to the consolidated profit or loss. Each year the difference between depreciation based on the revalued carrying amount of the asset that is charged to the consolidated profit or loss and depreciation based on the asset's original cost is transferred from "revaluation surplus" to "retained earnings". When revalued assets are derecognised, the amounts included in revaluation surplus are transferred to retained earnings.*

*Property, plant and equipment are depreciated using the straight-line method to their estimated residual value over their estimated useful lives. The annual rates of depreciation are as follows:*

	<u>Tahun/ Years</u>	
Kapal	4 - 20	Vessels
Peralatan berat	10	Heavy equipment
Peralatan lain-lain	10	Other equipment
Peralatan kantor	5	Office equipment
Kendaraan bermotor	5	Motor vehicles

Tanah dinyatakan berdasarkan harga perolehan dan tidak disusutkan.

*Land is stated at cost and not depreciated.*

Nilai sisa dan masa manfaat aset ditelaah, dan disesuaikan jika diperlukan, pada setiap akhir periode pelaporan.

*The assets' residual values and useful lives are reviewed, and adjusted if appropriate, at each reporting period.*

Nilai tercatat aset diturunkan segera ke nilai pemulihannya jika nilai tercatat aset tersebut lebih tinggi daripada nilai pemulihan yang diestimasikan.

*An asset's carrying amount is written down immediately to its recoverable amount if the asset's carrying amount is greater than its estimated recoverable amount.*

Apabila aset tetap dihentikan penggunaannya atau dijual, nilai tercatat aset dikeluarkan dari laporan keuangan konsolidasian, dan keuntungan dan kerugian yang timbul akibat penarikan atau penjualan aset tetap tersebut diakui dalam laporan laba rugi konsolidasian.

*When property, plant and equipment are retired or otherwise disposed of, their carrying amounts are eliminated from the consolidated financial statements, and the resulting gains and losses on the disposal of property, plant and equipment are recognised in the consolidated profit or loss.*

Keuntungan atau kerugian bersih atas pelepasan aset tetap ditentukan dengan membandingkan hasil yang diterima dengan nilai tercatat dan diakui pada "beban lain-lain, bersih" dalam laba rugi konsolidasian.

*Net gains or losses on disposals are determined by comparing the proceeds with the carrying amount and are recognised within "other expenses, net" in the consolidated profit or loss.*

Akumulasi biaya konstruksi bangunan, pabrik dan pemasangan mesin dikapitalisasi sebagai aset dalam penyelesaian. Biaya tersebut direklasifikasi ke akun aset tetap pada saat proses konstruksi atau pemasangan selesai. Penyusutan dimulai pada saat aset tersebut siap untuk digunakan sesuai dengan tujuan yang diinginkan manajemen.

*The accumulated costs of the construction of buildings and the installation of machinery are capitalised as construction in progress. These costs are reclassified to property, plant and equipment when the construction or installation is complete. Depreciation is charged from the date the assets are ready for use in the manner intended by management.*

Manajemen berpendapat bahwa umur ekonomis, metode depresiasi dan nilai sisa dari aset tetap sudah mencerminkan keadaan yang sewajarnya.

*Management is of the opinion that the estimated economic lives, depreciation methods and residual values have fairly reflected the condition of assets.*

## **2.1. Penurunan nilai aset non-keuangan**

Aset yang memiliki masa manfaat yang tidak terbatas - misalnya *goodwill* atau aset takberwujud, tidak diamortisasi dan diuji penurunan nilainya setiap tahun, atau lebih sering apabila terdapat peristiwa atau perubahan pada kondisi yang mengindikasikan kemungkinan penurunan nilai. Aset yang didepresiasi diuji ketika

## **2.1. Impairment of non-financial assets**

*Assets that have an indefinite useful life - for example, goodwill or intangible assets - are not subject to amortisation and are tested annually for impairment, or more frequently if events or changes in circumstances indicate that they might be impaired. Assets that are subject to depreciation are reviewed for impairment whenever events or changes in*

terdapat indikasi bahwa nilai tercatatnya mungkin tidak dapat dipulihkan. Penurunan nilai diakui jika nilai tercatat aset melebihi jumlah terpulihkan. Jumlah terpulihkan adalah yang lebih tinggi antara nilai wajar aset dikurangi biaya untuk menjual dan nilai pakai aset. Dalam menentukan penurunan nilai, aset dikelompokkan pada tingkat yang paling rendah dimana terdapat arus kas yang dapat diidentifikasi. Aset non-keuangan selain *goodwill* yang mengalami penurunan nilai diuji setiap tanggal pelaporan untuk menentukan apakah terdapat kemungkinan pemulihan penurunan nilai.

Pemulihan rugi penurunan nilai, untuk aset selain *goodwill*, diakui jika terdapat perubahan estimasi yang digunakan dalam menentukan jumlah terpulihkan aset sejak pengujian penurunan nilai terakhir kali. Pembalikan rugi penurunan nilai tersebut diakui segera dalam laba rugi konsolidasian, kecuali aset yang disajikan sesuai dengan metode revaluasi sejalan dengan PSAK lain. Rugi penurunan nilai yang diakui atas *goodwill* tidak dibalik lagi.

#### **2.m. Utang usaha**

Utang usaha adalah kewajiban untuk membayar barang atau jasa yang diperoleh dari pemasok dalam kegiatan usaha biasa. Utang usaha diklasifikasikan sebagai liabilitas jangka pendek bila pembayaran dilakukan dalam jangka waktu satu tahun atau kurang. Bila tidak, utang usaha disajikan sebagai liabilitas jangka panjang.

Utang usaha pada awalnya diakui sebesar nilai wajar dan kemudian diukur pada biaya perolehan diamortisasi dengan menggunakan metode bunga efektif.

#### **2.n. Pinjaman**

Pada saat pengakuan awal, pinjaman diakui sebesar nilai wajar, dikurangi dengan biaya-biaya transaksi yang terjadi. Pinjaman selanjutnya dicatat pada biaya perolehan diamortisasi. Selisih antara jumlah uang yang diterima (dikurangi biaya transaksi) dan nilai penyelesaian utang diamortisasi dan diakui di dalam laba rugi konsolidasian.

Biaya-biaya yang dibayarkan untuk mendapatkan fasilitas pinjaman diakui sebagai biaya transaksi pinjaman sepanjang besar kemungkinan sebagian atau seluruh fasilitas akan digunakan. Dalam hal ini, biaya

*circumstances indicate that the carrying amount may not be recoverable. An impairment loss is recognised for the amount by which the asset's carrying amount exceeds its recoverable amount. The recoverable amount is the higher of an asset's fair value less costs to sell and value in use. For the purpose of assessing impairment, assets are grouped at the lowest levels for which there are separately identifiable cash flows. Non-financial assets other than goodwill that suffer impairment are reviewed for possible reversal of the impairment at each reporting date.*

*Reversal on impairment loss for assets other than goodwill would be recognised if there has been a change in the estimates used to determine the asset's recoverable amount since the last impairment test was carried out. Reversal on impairment losses will be immediately recognised in the consolidated profit or loss, except for assets measured using the revaluation model as required by other SFAS. Impairment losses relating to goodwill are not to be reversed.*

#### **2.m. Trade payables**

*Trade payables are obligations to pay for goods or services that have been acquired in the ordinary course of business from suppliers. Trade payables are classified as current liabilities if payment is due within one year or less. If not, they are presented as non-current liabilities.*

*Trade payables are recognised initially at fair value and subsequently measured at amortised cost using the effective interest method.*

#### **2.n. Borrowings**

*Borrowings are recognised initially at fair value, net of transaction costs incurred. Borrowings are subsequently carried at amortised cost. Any difference between the proceeds (net of transaction costs) and the redemption value is amortised and recognised in the consolidated profit or loss.*

*Fees paid on the establishment of loan facilities are recognised as transaction costs of the loan to the extent that it is probable that some or all of the facility will be drawn down. In this case, the fee is deferred until the*

tersebut ditangguhkan sampai penggunaan terjadi. Sepanjang tidak ada bukti bahwa besar kemungkinan sebagian atau seluruh fasilitas akan digunakan, biaya tersebut dikapitalisasi sebagai biaya jasa likuiditas dan diamortisasi selama periode fasilitas yang terkait.

Pinjaman diklasifikasikan sebagai liabilitas jangka pendek kecuali Grup memiliki hak tanpa syarat untuk menunda pembayaran liabilitas selama paling tidak 12 bulan setelah tanggal pelaporan.

**2.o. Modal saham**

Saham biasa diklasifikasikan sebagai ekuitas. Biaya tambahan yang secara langsung dapat diatribusikan kepada penerbitan saham baru atau opsi disajikan pada ekuitas sebagai pengurang penerimaan, setelah dikurangi pajak.

**2.p. Imbalan karyawan**

**(i) Kewajiban imbalan pascakerja**

Program pensiun imbalan pasti adalah program pensiun yang menentukan jumlah imbalan pensiun yang akan diberikan, biasanya berdasarkan satu faktor atau lebih seperti usia, masa kerja, atau kompensasi.

Grup harus menyediakan imbalan pensiun dengan jumlah minimal sesuai dengan Undang-Undang ("UU") Ketenagakerjaan No. 13/2003 atau Kontrak Kerja Bersama ("KKB"), mana yang lebih tinggi. Karena UU Ketenagakerjaan atau KKB menentukan rumus tertentu untuk menghitung jumlah minimal imbalan pensiun, pada dasarnya program pensiun berdasarkan UU Ketenagakerjaan atau KKB adalah program pensiun imbalan pasti.

Kewajiban program pensiun imbalan pasti yang diakui di laporan posisi keuangan konsolidasian adalah nilai kini kewajiban imbalan pasti pada tanggal akhir tahun dikurangi nilai wajar aset program.

Kewajiban imbalan pasti dihitung setiap tahun oleh aktuaris independen menggunakan metode *projected unit credit*. Nilai kini kewajiban imbalan pasti ditentukan dengan mendiskonto estimasi arus kas keluar masa depan

*drawdown occurs. To the extent there is no evidence that it is probable that some or all of the facility will be drawn down, the fee is capitalised as prepayment for liquidity services and amortised over the period of the facility to which it relates.*

*Borrowings are classified as current liabilities unless the Group has an unconditional right to defer the settlement of the liability for at least 12 months after the reporting date.*

**2.o. Share capital**

*Ordinary shares are classified as equity. Incremental costs directly attributable to the issue of new shares or options are shown in equity as a deduction, net of tax, from the proceeds.*

**2.p. Employee benefits**

**(i) Pension benefit obligations**

*A defined benefit plan is a pension plan that defines an amount of pension benefit to be provided, usually as a function of one or more factors such as age, years of service, or compensation.*

*The Group is required to provide a minimum amount of pension benefits in accordance with Labour Law No. 13/2003 (the "Labour Law") or the Group's Collective Labour Agreement (the "CLA"), whichever is higher. Since the Labour Law and the CLA set the formula for determining the minimum amount of benefits, in substance pension plans under the Labour Law or the CLA represent defined benefit plans.*

*The liability recognised in the consolidated statements of financial position in respect of the defined benefit pension plan is the present value of the defined benefit obligation at the year end date less the fair value of plan assets.*

*The defined benefit obligation is calculated annually by independent actuaries using the projected unit credit method. The present value of the defined benefit obligation is determined by discounting the estimated future cash*

menggunakan tingkat **bunga obligasi pemerintah** (dengan pertimbangan saat ini tidak ada pasar aktif untuk obligasi korporat berkualitas tinggi) dalam mata uang yang sama dengan mata uang imbalan yang akan dibayarkan dan waktu jatuh tempo yang kurang lebih sama dengan waktu jatuh tempo imbalan yang bersangkutan.

*outflows using interest rates of **government bonds** (considering currently there is no deep market for high quality corporate bonds) that are denominated in the currency in which the benefit will be paid and that have terms to maturity approximating the terms of the related pension liability.*

Biaya jasa kini dari program pensiun imbalan pasti diakui dalam laporan laba rugi konsolidasian pada beban imbalan kerja dimana mencerminkan peningkatan kewajiban imbalan pasti yang dihasilkan dari jasa karyawan dalam tahun berjalan.

*The current service cost of the defined benefit plan is recognised in the consolidated profit or loss in employee benefits expense which reflects the increase in the defined benefit obligation resulting from employee service in the current year.*

Biaya jasa lalu diakui secara langsung di laporan laba rugi konsolidasian.

*Past service costs are recognised immediately in the consolidated profit or loss.*

Keuntungan dan kerugian aktuarial yang timbul dari penyesuaian dan perubahan asumsi aktuarial dibebankan atau dikreditkan ke penghasilan komprehensif lainnya yang merupakan bagian dari laba ditahan pada periode di mana terjadinya perubahan tersebut.

*Actuarial gains and losses arising from experience adjustments and changes in actuarial assumptions are charged or credited to other comprehensive income and presented as part of retained earnings in the period in which they arise.*

**(ii) Pesangon pemutusan kontrak kerja**

Pesangon pemutusan kontrak kerja terutang ketika Grup memberhentikan hubungan kerja sebelum usia pensiun normal, atau ketika seorang pekerja menerima penawaran mengundurkan diri secara sukarela dengan kompensasi imbalan pesangon. Grup mengakui pesangon pemutusan kontrak kerja pada tanggal yang lebih awal antara (i) ketika Grup tidak dapat lagi menarik tawaran atas imbalan tersebut dan (ii) ketika Grup mengakui biaya untuk restrukturisasi yang berasal dalam ruang lingkup PSAK 57 dan melibatkan pembayaran pesangon. Dalam hal menyediakan pesangon sebagai penawaran untuk mengundurkan diri secara sukarela, pesangon pemutusan kontrak kerja diukur berdasarkan jumlah karyawan yang diharapkan menerima penawaran tersebut. Imbalan yang jatuh tempo lebih dari 12 bulan setelah periode pelaporan didiskontokan menjadi nilai kininya.

**(ii) Termination benefits**

*Termination benefits are payable when employment is terminated by the Group before the normal retirement date, or whenever an employee accepts voluntary redundancy in exchange for these benefits. The Group recognises termination benefits at the earlier of the following dates: (i) when the Group can no longer withdraw the offer of those benefits; and (ii) when the entity recognises costs for a restructuring that is within the scope of PSAK 57 and involves the payment of termination benefits. In the case of an offer made to encourage voluntary redundancy, the termination benefits are measured based on the number of employees expected to accept the offer. Benefits falling due more than 12 months after the reporting date are discounted to their present value.*

**2.q. Perpajakan**

Beban pajak terdiri dari pajak kini dan pajak tangguhan. Pajak diakui dalam laporan laba rugi konsolidasian, kecuali jika pajak tersebut terkait dengan transaksi atau kejadian yang diakui ke pendapatan komprehensif lain atau langsung diakui ke ekuitas. Dalam hal ini, pajak tersebut masing-masing diakui dalam pendapatan komprehensif lain atau ekuitas.

Pajak penghasilan kini dihitung berdasarkan peraturan pajak yang berlaku atau yang secara substansial telah berlaku pada tanggal laporan posisi keuangan konsolidasian. Manajemen secara periodik mengevaluasi posisi yang dilaporkan di Surat Pemberitahuan Tahunan ("SPT") sehubungan dengan situasi di mana aturan pajak yang berlaku membutuhkan interpretasi. Jika perlu, manajemen menentukan provisi berdasarkan jumlah yang diharapkan akan dibayar kepada otoritas pajak.

Pajak penghasilan tangguhan diakui untuk semua perbedaan temporer antara dasar pengenaan pajak aset dan liabilitas dengan nilai tercatatnya. Namun, pajak penghasilan tangguhan tidak diakui jika berasal dari pengakuan awal aset atau liabilitas yang timbul dari transaksi selain kombinasi bisnis yang pada saat transaksi tersebut tidak mempengaruhi laba rugi akuntansi dan laba rugi kena pajak. Rugi pajak yang dapat dikompensasi diakui sebagai aset pajak tangguhan. Pajak penghasilan tangguhan ditentukan dengan menggunakan tarif pajak yang telah berlaku atau secara substantif telah berlaku pada akhir periode pelaporan dan diharapkan diterapkan ketika aset pajak penghasilan tangguhan direalisasi atau liabilitas pajak penghasilan tangguhan diselesaikan.

Aset pajak penghasilan tangguhan diakui hanya jika besar kemungkinan jumlah penghasilan kena pajak di masa depan akan memadai untuk dikompensasi dengan perbedaan temporer yang masih dapat dimanfaatkan.

Grup melakukan saling hapus aset pajak tangguhan dan liabilitas pajak tangguhan jika dan hanya jika:

**2.q. Taxation**

*The tax expense comprises current and deferred tax. Tax is recognised in the consolidated profit or loss, except to the extent that it relates to items recognised in other comprehensive income or directly in equity. In this case, the tax is also recognised in other comprehensive income or directly in equity, respectively.*

*The current income tax charge is calculated on the basis of the tax laws enacted or substantively enacted at the consolidated statement of financial position date. Management periodically evaluates positions taken in tax returns with respect to situations in which applicable tax regulation is subject to interpretation. Where appropriate, it establishes provisions based on the amounts expected to be paid to the tax authorities.*

*Deferred income tax is recognised for all temporary differences arising between the tax bases of assets and liabilities and their carrying amounts in the financial statements. However, the deferred income tax is not accounted for if it arises from initial recognition of an asset or liability in a transaction other than a business combination that at the time of the transaction affects neither accounting nor taxable profit or loss. Tax loss carried forward is recognised as a deferred tax assets. Deferred income tax is determined using tax rates pursuant to laws or regulations that have been enacted or substantially enacted by the reporting date and are expected to apply when the related deferred income tax asset is realised or the deferred income tax liability is settled.*

*Deferred income tax asset are recognised only to the extent that it is probable that future taxable profit will be available against which the temporary differences can be utilised.*

*The Group offset deferred tax assets and deferred tax liabilities if, and only if:*

- a) Grup memiliki hak yang dapat dipaksakan secara hukum untuk melakukan saling hapus aset pajak kini terhadap liabilitas pajak kini; dan
- b) Aset pajak tangguhan dan liabilitas pajak tangguhan terkait dengan pajak penghasilan yang dikenakan oleh otoritas perpajakan yang sama atas:
  - i. entitas kena pajak yang sama; atau
  - ii. entitas kena pajak yang berbeda yang bermaksud untuk memulihkan aset dan liabilitas pajak kini dengan dasar neto, atau merealisasikan aset dan menyelesaikan liabilitas secara bersamaan, pada setiap periode masa depan dimana jumlah signifikan atas aset atau liabilitas pajak tangguhan diperkirakan untuk diselesaikan atau dipulihkan.

Grup melakukan saling hapus atas aset pajak kini dan liabilitas pajak kini jika dan hanya jika, Grup:

- a) memiliki hak yang dapat dipaksakan secara hukum untuk melakukan saling hapus atas jumlah yang diakui; dan
- b) bermaksud untuk menyelesaikan dengan dasar neto atau merealisasikan aset dan menyelesaikan liabilitas secara bersamaan.

**2.r. Pengakuan pendapatan dan beban**

Pendapatan terdiri dari nilai wajar imbalan yang diterima atau akan diterima untuk pelaksanaan jasa sehubungan dengan kegiatan usaha biasa Grup.

Grup mengakui pendapatan ketika jumlah pendapatan dapat diukur dengan andal, besar kemungkinan manfaat ekonomi sehubungan dengan transaksi tersebut akan diperoleh, tingkat penyelesaian dari suatu transaksi pada tanggal posisi keuangan dapat diukur dengan andal, dan biaya yang terjadi untuk transaksi dan untuk menyelesaikan transaksi tersebut dapat diukur dengan andal.

Jumlah pendapatan tidak dianggap sebagai diukur secara andal sampai seluruh kontijensi terkait dengan pelaksanaan jasa telah diselesaikan.

- a) *the Group has a legally enforceable right to set off current tax assets against current tax liabilities; and*
- b) *the deferred tax assets and the deferred tax liabilities relate to income taxes levied by the same taxation authority on either:*
  - i. the same taxable entity; or*
  - ii. different taxable entities which intend either to settle current tax liabilities and assets on a net basis, or to realize the assets and settle the liabilities simultaneously, in each future period in which significant amounts of deferred tax liabilities or assets are expected to be settled or recovered.*

*The Group offset current tax assets and current tax liabilities if, and only if, the Group:*

- a) has legally enforceable right to set off the recognized amounts; and*
- b) intends either to settle on a net basis, or to realize the assets and settle liabilities simultaneously.*

**2.r. Revenue and cost recognition**

*Revenue comprises the fair value of the consideration received or receivable for the services rendered in the ordinary course of the Group's activities.*

*The Group recognises revenue when the amount of revenue can be reliably measured, it is probable that future economic benefits will flow to the entity, and the stage of completion of the transaction at the financial position date can be measured reliably, and the costs incurred for the transaction and the costs to complete the transaction can be measured reliably.*

*The amount of revenue is not considered to be reliably measurable until all contingencies relating to the service rendered have been resolved.*

Pendapatan dari sewa kapal dan aktivitas jasa lainnya diakui pada periode dimana jasa diberikan, dengan mengacu pada penyelesaian transaksi tertentu dengan pengukuran berdasarkan jasa yang sebenarnya telah diberikan sebagai proporsi terhadap jumlah jasa yang akan diselesaikan.

*Revenues from vessel charters and other service activities are recognised in the period in which the services are rendered, by reference to the completion of specific transactions, assessed on the basis of the actual services provided as a proportion of the total services to be provided.*

Piutang usaha yang berkaitan dengan jasa yang diberikan sepanjang tahun berjalan dan belum difakturkan dan/atau ditagihkan ke pelanggan diakui sebagai piutang usaha belum difakturkan.

*Trade receivables related with the services rendered during the year and which have not been billed to customers are recognised as unbilled receivables.*

Beban diakui pada saat terjadinya dengan basis akrual.

*Expenses are recognised when incurred on an accrual basis.*

**2.s. Segmen pelaporan**

Segmen operasi dilaporkan dengan cara yang konsisten dengan pelaporan internal yang diberikan kepada pengambil keputusan operasi utama. Pengambil keputusan operasi utama, yang bertanggung jawab mengalokasikan sumber daya dan menilai kinerja segmen operasi, telah diidentifikasi sebagai komite pengarah yang mengambil keputusan strategis.

**2.s. Segment reporting**

*Operating segments are reported in a manner consistent with the internal reporting provided to the chief operating decision-maker. The chief operating decision-maker, who is responsible for allocating resources and assessing performance of the operating segments, has been identified as the steering committee that makes strategic decisions.*

**2.t. Distribusi dividen**

Distribusi dividen kepada pemegang saham Perusahaan diakui sebagai liabilitas dalam laporan keuangan konsolidasian Grup pada periode dimana dividen telah disetujui oleh pemegang saham Perusahaan.

**2.t. Dividend distribution**

*Dividend distribution to the Company's shareholders is recognised as a liability in the Group's consolidated financial statements in the period in which the dividends are approved by the Company's shareholders.*

**2.u. Laba bersih per saham dasar**

Laba per saham dasar dihitung dengan membagi laba atau rugi yang dapat diatribusikan kepada pemegang saham biasa entitas induk dengan jumlah rata-rata tertimbang saham biasa yang beredar dalam suatu periode.

**2.u. Basic earnings per share**

*Basic earnings per share is computed by dividing the profit or loss attributable to ordinary equity holders of the parent by the weighted average number of ordinary shares outstanding during the period.*

Laba per saham dilusian dihitung dengan menyesuaikan jumlah rata-rata tertimbang saham biasa yang beredar untuk mengasumsikan konversi seluruh potensi saham biasa yang dilutif.

*Diluted earnings per share is calculated by adjusting the weighted average number of ordinary shares outstanding to assume the conversion of all dilutive potential ordinary shares.*

Pada tanggal 31 Desember 2018 dan 2017, tidak ada efek yang berpotensi menjadi saham biasa. Oleh karena itu, laba per saham dilusian sama dengan laba per saham dasar.

*As at 31 December 2018 and 2017, there were no existing instruments which could result in the issue of further ordinary shares. Therefore, diluted earning per share is equivalent to basic earning per share.*

### **3. Manajemen Risiko Keuangan**

### **3. Financial Risk Management**

#### **3.a. Faktor risiko keuangan**

Aktivitas Grup rentan terhadap berbagai risiko keuangan: risiko pasar (termasuk dampak nilai tukar mata uang asing dan tingkat suku bunga), risiko kredit dan risiko likuiditas. Program manajemen risiko Grup secara keseluruhan dipusatkan pada volatilitas pasar keuangan dan Grup berusaha untuk memperkecil dampak yang berpotensi merugikan kinerja keuangan Grup.

Manajemen risiko dijalankan oleh manajemen Grup dengan melakukan identifikasi, evaluasi terhadap risiko-risiko keuangan dan mengambil tindakan yang dianggap perlu. Manajemen menentukan prinsip manajemen risiko secara keseluruhan, termasuk risiko pasar, kredit dan likuiditas.

##### **(a) Risiko pasar**

(i) Risiko nilai tukar mata uang asing  
Pendapatan, pendanaan dan sebagian besar biaya operasi dari Grup dilakukan dalam mata uang Dolar AS, oleh karena itu Grup tidak memiliki eksposur yang signifikan terhadap fluktuasi nilai tukar mata uang asing.

(ii) Risiko suku bunga  
Grup memiliki eksposur dari risiko arus kas dan nilai wajar sehubungan dengan suku bunga yang disebabkan oleh posisi aset dan liabilitas keuangan, terutama untuk menjaga arus kas agar dapat memenuhi kebutuhan dana operasi dan pengadaan modal.

Aset dan liabilitas keuangan dengan tingkat suku bunga mengambang mengekspos Grup terhadap risiko arus kas dari suku bunga. Aset dan liabilitas keuangan dengan tingkat suku bunga tetap mengekspos Grup terhadap risiko nilai wajar suku bunga.

Pada saat tanggal pelaporan, aset dan liabilitas keuangan dengan tingkat suku bunga mengambang, suku bunga tetap dan tidak berbunga adalah sebagai berikut:

#### **3.a. Financial risk factors**

*The Group's activities are exposed to a variety of financial risks: market risk (including foreign currency risk and interest rate risk), credit risk and liquidity risk. The Group's overall risk management programme focuses on the volatility of financial markets and the Group seeks to minimise potential adverse effects on the financial performance of the Group.*

*Risk management is carried out by the Group's management who identifies and evaluates financial risks and takes action where considered appropriate. The management provides principles for overall risk management, including market, credit and liquidity risks.*

##### **(a) Market risk**

###### **(i) Foreign exchange risk**

*The Group's revenue, financing and the majority of its operating expenditures are denominated in US Dollar, and as such the Group does not have a significant exposure to fluctuations in foreign exchange rates.*

###### **(ii) Interest rate risk**

*The Group is exposed to cash flow and fair value interest rate risk due to its financial assets and liabilities position, mainly to maintain cash flow in order to meet the needs of operational and capital expenditure.*

*Financial assets and liabilities with floating rates expose the Group to cash flow interest rate risk. Financial assets and liabilities with fixed rates expose the Group to fair value interest rate risk.*

*At the reporting date, financial assets and liabilities with a floating rate, fixed rate and non-interest bearing are as follows:*

**PT INDO STRAITS TBK  
DAN ENTITAS ANAK  
CATATAN ATAS LAPORAN KEUANGAN  
KONSOLIDASIAN (Lanjutan)**  
Untuk Tahun-tahun yang Berakhir  
Pada Tanggal 31 Desember 2018 dan 2017  
(Dinyatakan dalam Dolar AS, kecuali dinyatakan lain)

**PT INDO STRAITS TBK  
AND SUBSIDIARY  
NOTES TO THE CONSOLIDATED FINANCIAL  
STATEMENTS (Continued)**  
For The Years Ended  
As of 31 December 2018 and 2017  
(Expressed in US Dollar, unless otherwise stated)

	Suku bunga mengambang/ <i>floating rate</i>		Suku bunga tetap/ <i>fixed rate</i>		Tidak berbunga/ <i>Non interest bearing</i>	Jumlah/ <i>Total</i>	
	Kurang dari satu tahun/ <i>Less than one year</i>	Lebih dari satu tahun/ <i>More than one year</i>	Kurang dari satu tahun/ <i>Less than one year</i>	Lebih dari satu tahun/ <i>More than one year</i>			
	USD	USD	USD	USD			
<b>31 Desember 2018</b>							<b>31 December 2018</b>
<b>Aset keuangan</b>							<b>Financial assets</b>
Kas dan setara kas	572,063	--	--	--	17,608	589,671	Cash and cash equivalent
Piutang usaha	--	--	--	--	1,354,679	1,354,679	Trade receivables
Piutang usaha belum difakturkan	--	--	--	--	1,126,248	1,126,248	Unbilled receivables
Piutang lain-lain	--	--	--	--	317,531	317,531	Other receivables
Kas yang dibatasi penggunaannya	--	400,000	--	--	--	400,000	Restricted cash
<b>Jumlah aset keuangan</b>	<b>572,063</b>	<b>400,000</b>	<b>--</b>	<b>--</b>	<b>2,816,066</b>	<b>3,788,129</b>	<b>Total financial assets</b>
<b>Liabilitas keuangan</b>							<b>Financial Liabilities</b>
Utang usaha	--	--	--	--	869,130	869,130	Trade payables
Utang lain-lain	--	--	--	--	6,384,915	6,384,915	Other payables
Akrua	--	--	--	--	994,883	994,883	Accruals
Pinjaman dari pihak berelasi	--	--	--	5,000,000	--	5,000,000	Loan from related party
Pinjaman bank	4,050,421	3,702,363	--	--	--	7,752,784	Bank loans
<b>Jumlah liabilitas keuangan</b>	<b>4,050,421</b>	<b>3,702,363</b>	<b>--</b>	<b>5,000,000</b>	<b>8,248,928</b>	<b>21,001,712</b>	<b>Total financial liabilities</b>
	Suku bunga mengambang/ <i>floating rate</i>		Suku bunga tetap/ <i>fixed rate</i>		Tidak berbunga/ <i>Non interest bearing</i>	Jumlah/ <i>Total</i>	
	Kurang dari satu tahun/ <i>Less than one year</i>	Lebih dari satu tahun/ <i>More than one year</i>	Kurang dari satu tahun/ <i>Less than one year</i>	Lebih dari satu tahun/ <i>More than one year</i>			
	USD	USD	USD	USD			
<b>31 Desember 2017</b>							<b>31 December 2017</b>
<b>Aset keuangan</b>							<b>Financial assets</b>
Kas dan setara kas	423,725	--	--	--	14,230	437,955	Cash and cash equivalent
Piutang usaha	--	--	--	--	1,194,596	1,194,596	Trade receivables
Piutang usaha belum difakturkan	--	--	--	--	844,503	844,503	Unbilled receivables
Piutang lain-lain	--	--	--	--	276,447	276,447	Other receivables
Kas yang dibatasi penggunaannya	--	400,000	--	--	--	400,000	Restricted cash
<b>Jumlah aset keuangan</b>	<b>423,725</b>	<b>400,000</b>	<b>--</b>	<b>--</b>	<b>2,329,776</b>	<b>3,153,501</b>	<b>Total financial assets</b>
<b>Liabilitas keuangan</b>							<b>Financial Liabilities</b>
Utang usaha	--	--	--	--	964,562	964,562	Trade payables
Utang lain-lain	--	--	--	--	4,860,285	4,860,285	Other payables
Akrua	--	--	--	--	1,356,352	1,356,352	Accruals
Pinjaman dari pihak berelasi	--	--	--	5,000,000	--	5,000,000	Loan from related party
Pinjaman bank	4,763,927	6,182,970	--	--	--	10,946,897	Bank loans
<b>Jumlah liabilitas keuangan</b>	<b>4,763,927</b>	<b>6,182,970</b>	<b>--</b>	<b>5,000,000</b>	<b>7,181,199</b>	<b>23,128,096</b>	<b>Total financial liabilities</b>

(b) Risiko kredit  
Pada tanggal 31 Desember 2018, jumlah maksimum eksposur dari risiko kredit adalah USD3,770,521 (2017: USD3,139,271). Risiko kredit terutama berasal dari kas di bank, piutang usaha, piutang usaha belum difakturkan, piutang lain-lain dan kas yang dibatasi penggunaannya.

(b) Credit risk  
As at 31 December 2018, total maximum exposure from credit risk is USD3,770,521 (2017: USD3,139,271). Credit risk arises from cash in banks, trade receivables, unbilled receivables, other receivables and restricted cash.

Kebijakan umum Grup untuk pemberian jasa ke pelanggan baru dan yang sudah ada adalah sebagai berikut:

- Menyeleksi pelanggan-pelanggan yang memiliki kondisi keuangan yang kuat serta reputasi yang baik.
- Penerimaan pelanggan baru disetujui oleh karyawan yang berwenang sesuai dengan pedelegasian wewenang yang ditetapkan oleh Grup.

Kualitas kredit dari aset keuangan baik yang belum jatuh tempo atau tidak mengalami penurunan nilai dinilai dengan mengacu pada informasi historis pelanggan yang tidak pernah mengalami gagal bayar.

Pada tanggal 31 Desember 2018, piutang usaha belum difakturkan dan piutang lain- lain belum jatuh tempo dan tidak mengalami penurunan nilai.

Pada 31 Desember 2018 dan 2017, semua kas di bank dan kas yang dibatasi penggunaannya ditempatkan pada bank dengan peringkat kredit idAAA dari pemeringkat Pefindo.

Pada tanggal 31 Desember 2018, jumlah piutang usaha yang sudah jatuh tempo dan mengalami penurunan nilai sebesar USD635,874 (2017: USD366,091).

Pada tanggal 31 Desember 2018, jumlah piutang usaha yang belum jatuh tempo dan tidak mengalami penurunan nilai sebesar USD929,387 (2017: USD840,139).

Pada tanggal 31 Desember 2018, umur piutang usaha yang telah jatuh tempo namun tidak mengalami penurunan nilai pada tanggal pelaporan adalah sebagai berikut:

	2018 USD	2017 USD	
Lewat jatuh tempo 1 - 30 hari	425,292	354,457	Overdue 1 – 30 days
Lewat jatuh tempo 31 - 60 hari	--	--	Overdue 31 – 60 days
Lewat jatuh tempo 61 -90 hari	--	--	Overdue 61 – 90 days
Lewat jatuh tempo > 90 hari	--	--	Overdue > 90 days
	<b>425,292</b>	<b>354,457</b>	

*The Group's general policies for rendering services to new and existing customers are as follows:*

- *Selecting customers with strong financial condition and good reputation.*
- *Acceptance of new customers is approved by the authorised personnel according to the Group's delegation of authority.*

*The credit quality of financial assets that are neither past due nor impaired was assessed by reference to historical information of customers who have never defaulted in payment.*

*As at 31 December 2018, unbilled receivables and other receivables were neither past due nor impaired.*

*As at 31 December 2018 and 2017, all cash in banks and restricted cash are placed in banks with credit rating idAAA from Pefindo.*

*As at 31 December 2018, total past due and impaired trade receivables amounted to USD635,874 (2017: USD366,091).*

*As at 31 December 2018, total trade receivables that were neither past due nor impaired amounted to USD929.387 (2017: USD840,139).*

*As at 31 December 2018, the aging of trade receivables that were already past due but not impaired at the reporting date are as follows:*

**PT INDO STRAITS TBK  
DAN ENTITAS ANAK  
CATATAN ATAS LAPORAN KEUANGAN  
KONSOLIDASIAN (Lanjutan)**  
Untuk Tahun-tahun yang Berakhir  
Pada Tanggal 31 Desember 2018 dan 2017  
(Dinyatakan dalam Dolar AS, kecuali dinyatakan lain)

**PT INDO STRAITS TBK  
AND SUBSIDIARY  
NOTES TO THE CONSOLIDATED FINANCIAL  
STATEMENTS (Continued)**  
For The Years Ended  
As of 31 December 2018 and 2017  
(Expressed in US Dollar, unless otherwise stated)

Piutang masing-masing sebesar USD425,292 (2017: USD354,457) tersebut berasal dari pihak pelanggan-pelanggan yang tidak terdapat sejarah wanprestasi dalam dua tahun terakhir.

*The receivables amounting to USD425,292 (2017: USD354,457) comes from a number of customers from whom there is no history of default in the past two years.*

Manajemen telah melakukan penilaian terhadap debitur Grup yang menunjukkan bahwa kualitas kredit dari para debitur tersebut baik, karena sebagian besar pembayaran dilakukan tepat waktu.

*Management has performed an assessment of the Group's debtors which indicated the credit quality of the debtors is good, because most of the payments were made on time.*

(c) Risiko likuiditas

Risiko likuiditas merupakan risiko yang muncul dalam situasi dimana posisi arus kas Grup mengindikasikan bahwa arus kas masuk dari pendapatan jangka pendek tidak cukup untuk memenuhi arus kas keluar untuk pengeluaran jangka pendek. Grup mengelola risiko likuiditas dengan memonitor perkiraan arus kas dan arus kas aktual serta menyesuaikan profil jatuh tempo dari aset dan liabilitas keuangan.

(c) Liquidity risk

*Liquidity risk is defined as a risk that arises in situations where the Group cash flows indicate that the cash inflow from short-term revenue is not enough to cover the cash outflow of short-term expenditure. The Group manages liquidity risk by continuously monitoring forecast and actual cash flows and matching the maturity profiles of financial assets and liabilities.*

Tabel dibawah ini menggambarkan liabilitas keuangan Grup berdasarkan jatuh temponya. Jumlah yang terdapat di tabel ini adalah nilai kontraktual yang tidak didiskontokan:

*The table below describes the Group financial liabilities based on their maturities. The amounts disclosed in the table are the contractual undiscounted cash flow:*

	Jumlah/ Total USD	Kurang dari tiga bulan/ Less than three months USD	Tiga bulan dan kurang dari satu tahun/ Three months and not later than one year USD	Satu tahun dan kurang dari lima tahun/ One year and not later than five years USD	Lebih dari lima tahun/ More than five years USD
<b>2018</b>					
<b>Liabilitas keuangan</b>					
<b>Financial liabilities</b>					
Utang usaha/ Trade payables	869,130	869,130	--	--	--
Utang lain-lain/ Other payables	6,384,915	33,209	--	6,351,706	--
Akrual/Accruals	994,883	994,883	--	--	--
Pinjaman dari pihak berelasi/ Loan from related party	5,000,000	--	--	5,000,000	--
Pinjaman bank/Bank loans	7,752,784	320,060	4,356,635	3,076,089	--
<b>Jumlah liabilitas keuangan/ Total financial liabilities</b>	<b>21,001,712</b>	<b>2,217,282</b>	<b>4,356,635</b>	<b>14,427,795</b>	<b>--</b>

**PT INDO STRAITS TBK  
DAN ENTITAS ANAK  
CATATAN ATAS LAPORAN KEUANGAN  
KONSOLIDASIAN (Lanjutan)**  
Untuk Tahun-tahun yang Berakhir  
Pada Tanggal 31 Desember 2018 dan 2017  
(Dinyatakan dalam Dolar AS, kecuali dinyatakan lain)

**PT INDO STRAITS TBK  
AND SUBSIDIARY  
NOTES TO THE CONSOLIDATED FINANCIAL  
STATEMENTS (Continued)**  
For The Years Ended  
As of 31 December 2018 and 2017  
(Expressed in US Dollar, unless otherwise stated)

	Jumlah/ Total USD	Kurang dari tiga bulan/ Less than three months USD	Tiga bulan dan kurang dari satu tahun/ Three months and not later than one year USD	Satu tahun dan kurang dari lima tahun/ One year and not later than five years USD	Lebih dari lima tahun/ More than five years USD
<b>2017</b>					
<b>Liabilitas keuangan</b>					
<b>Financial liabilities</b>					
Utang usaha/ <i>Trade payables</i>	964,562	964,562	--	--	--
Utang lain-lain/ <i>Other payables</i>	4,860,285	788,579	--	4,071,706	--
Akrual/ <i>Accruals</i>	1,356,352	1,356,352	--	--	--
Pinjaman dari pihak berelasi/ <i>Loan from related party</i>	5,720,000	--	--	5,720,000	--
Pinjaman bank/ <i>Bank loans</i>	11,808,026	742,189	4,491,587	6,574,250	--
<b>Jumlah liabilitas keuangan/ Total financial liabilities</b>	<b>24,709,225</b>	<b>3,851,682</b>	<b>4,491,587</b>	<b>16,365,956</b>	<b>--</b>

Mengingat sebagian besar kewajiban Grup akan jatuh tempo dalam waktu 12 bulan ke depan, manajemen Grup berencana untuk:

1. Mengikuti sejumlah penawaran proyek baik pemerintah maupun swasta.
2. Menjual beberapa aset non-produktif untuk membantu mengatasi kesulitan pendanaan.
3. Melakukan efisiensi biaya yang tidak mengganggu kegiatan operasional.
4. Memaksimalkan penggunaan peralatan yang belum terpakai.
5. Berusaha untuk mendapatkan kontrak jangka panjang.

Manajemen Grup berkeyakinan bahwa Grup tetap dapat melangsungkan usahanya. Laporan keuangan konsolidasian Grup tidak mencakup penyesuaian-penyesuaian yang mungkin timbul sebagai dampak dari ketidakpastian tersebut.

**3.b. Manajemen risiko permodalan**

Tujuan Grup dalam pengelolaan permodalan adalah untuk mempertahankan kelangsungan usaha Grup guna memberikan imbal hasil kepada pemegang saham dan manfaat kepada pemangku kepentingan lainnya serta menjaga struktur modal yang optimal untuk mengurangi biaya modal.

Untuk mempertahankan atau menyesuaikan struktur modal, Grup menyesuaikan jumlah dividen yang dibayar kepada pemegang saham, mengembalikan modal kepada pemegang saham, menerbitkan saham baru atau menjual aset untuk mengurangi jumlah utang.

*Given a significant portion of the Group's obligations may fall due within the next 12 months, the Group's management plant to:*

1. *Participate in a number of bids for government and private projects.*
2. *Sell some non-productive assets to help overcome funding difficulties.*
3. *Conduct cost efficiency that does not interfere with operational activities.*
4. *Utilise unused owned equipment.*
5. *Keep trying to obtain long term contracts.*

*The Group's management believes that they will continue as a going concern. The Group's consolidated financial statements do not include any adjustments that might result from the outcome of this uncertainty.*

**3.b. Capital risk management**

*The Group's objectives when managing capital are to safeguard the Group's ability to continue as a going concern in order to provide returns for shareholders and benefits for other stakeholders and to maintain an optimal capital structure to reduce the cost of capital.*

*In order to maintain or adjust the capital structure, the Group may adjust the amount of dividends paid to shareholders, return capital to shareholders, issue new shares or sell assets to reduce debt.*

Perusahaan dan entitas anak memonitor permodalan berdasarkan rasio sesuai dengan perjanjian pinjaman dengan PT Bank Permata Tbk. (Catatan 29a).

*The Company and subsidiary monitor capital on the basis of ratio as required by the loan agreement with PT Bank Permata Tbk. (Note 29a).*

**3.c. Estimasi nilai wajar**

Nilai wajar aset dan liabilitas keuangan diestimasi untuk keperluan pengakuan dan pengukuran atau untuk keperluan pengungkapan.

**3.c. Fair value estimation**

*The fair value of financial assets and financial liabilities must be estimated for recognition and measurement or for disclosure purposes.*

PSAK 60, "Instrumen keuangan pengungkapan" mensyaratkan pengungkapan atas pengukuran nilai wajar dengan tingkat hirarki nilai wajar sebagai berikut:

*SFAS 60, "Financial instruments: Disclosure" requires disclosure of fair value measurements by level of the following fair value measurement hierarchy:*

- (a) Harga kuotasian (tidak disesuaikan) dalam pasar aktif untuk aset atau liabilitas yang identik (tingkat 1);
- (b) Input selain harga kuotasian yang termasuk dalam tingkat 1 yang dapat diobservasi untuk aset atau liabilitas, baik secara langsung (misalnya harga) atau secara tidak langsung (misalnya derivasi dari harga) (tingkat 2); dan
- (c) Input untuk aset atau liabilitas yang bukan berdasarkan data pasar yang dapat diobservasi (*input* yang tidak dapat diobservasi) (tingkat 3).

- (a) *Quoted prices (unadjusted) in active markets for identical assets or liabilities (level 1);*
- (b) *Inputs other than quoted prices included within level 1 that are observable for the asset or liability, either directly (as prices) or indirectly (derived from prices) (level 2); and*
- (c) *Inputs for the asset or liability that are not based on observable market data (unobservable inputs) (level 3).*

Manajemen berpendapat bahwa nilai buku dari aset dan liabilitas keuangannya mendekati nilai wajar dari aset dan liabilitas keuangan tersebut pada tanggal 31 Desember 2018 dan 2017.

*Management is of the opinion that the carrying value of its financial assets and liabilities approximates the fair value of the financial assets and liabilities as at 31 December 2018 and 2017.*

**4. Sumber Ketidakpastian Estimasi Dan Pertimbangan Akuntansi Yang Penting**

**4. Source of Estimation Uncertainty and Critical Accounting Judgements**

Penyusunan laporan keuangan konsolidasian dilakukan sesuai dengan Standar Akuntansi Keuangan di Indonesia, dimana prinsip tersebut mengharuskan manajemen untuk membuat estimasi dan asumsi yang mempengaruhi jumlah aset dan liabilitas yang dilaporkan dan pengungkapan aset dan liabilitas kontingen pada tanggal laporan keuangan konsolidasian, serta jumlah pendapatan dan beban selama periode pelaporan. Estimasi, asumsi dan penilaian tersebut dievaluasi secara terus menerus dan berdasarkan pengalaman historis dan faktor-faktor lainnya, termasuk harapan akan terjadi atau tidak terjadinya peristiwa di masa mendatang.

*The preparation of the consolidated financial statements is in conformity with Indonesian Financial Accounting Standards, which requires management to provide an estimate and an assumption that impact the reported amounts of assets and liabilities and disclosure of contingent assets and liabilities at the date of the consolidated financial statements and also the amounts of revenue and expenses during the reporting period. Estimations, assumptions and judgements are continually evaluated and are based on historical experience and other factors, including expectations of the occurrence of future events.*

Grup telah mengidentifikasi kebijakan akuntansi penting berikut dimana dibutuhkan pertimbangan, estimasi dan asumsi signifikan yang dibuat dan dimana hasil aktual dapat berbeda dari estimasi tersebut berdasarkan asumsi dan kondisi yang berbeda dan dapat mempengaruhi secara material hasil keuangan atau posisi keuangan yang dilaporkan dalam periode mendatang.

Rincian lebih lanjut mengenai sifat dari asumsi-asumsi dan kondisi-kondisi tersebut dapat ditemukan dalam catatan yang relevan atas laporan keuangan konsolidasian.

(a) Pengakuan pendapatan  
Grup menggunakan metode persentase penyelesaian dalam mencatat kontrak jasa dengan harga tetap. Penggunaan metode persentase penyelesaian mengharuskan Grup mengestimasi jasa yang telah diserahkan sampai saat ini sebagai proporsi terhadap jumlah jasa yang akan diserahkan. Jika hasil pendapatan jasa tidak dapat diakui secara andal, maka pendapatan jasa diakui hanya sebesar biaya yang telah terjadi sepanjang biaya tersebut diperkirakan dapat dipulihkan. Nilai tercatat pengakuan pendapatan diungkapkan dalam Catatan 21.

(b) Imbalan pensiun  
Nilai kini liabilitas pensiun tergantung pada beberapa faktor yang ditentukan dengan dasar aktuarial berdasarkan beberapa asumsi. Asumsi yang digunakan untuk menentukan biaya (penghasilan) pensiun neto mencakup tingkat diskonto, *turnover* karyawan dan kenaikan gaji. Perubahan asumsi ini akan mempengaruhi jumlah tercatat liabilitas pensiun.

Grup menentukan tingkat diskonto sesuai tingkat suku bunga obligasi Pemerintah yang harus digunakan untuk menentukan nilai kini arus kas keluar masa depan estimasian yang diharapkan untuk menyelesaikan liabilitas pensiun. *Turnover* karyawan dan kenaikan gaji ditentukan berdasarkan tren industri dimana Grup beroperasi.

*The Group have identified the following critical accounting policies under which significant judgements, estimates and assumptions are made and where actual results may differ from these estimates under different assumptions and conditions and may materially affect financial results or the financial position reported in future periods.*

*Further details of the nature of these assumptions and conditions may be found in the relevant notes to the consolidated financial statements.*

(a) *Revenue recognition*  
*The Group uses the percentage-of-completion method in accounting for its fixed-price contracts to services. The use of the percentage-of-completion method requires the Group to estimate the services performed to date as a proportion of the total services to be performed. When the outcome of a services revenue cannot be estimated reliably, services revenue is recognised only to the extent of services costs incurred that are likely to be recoverable. The carrying amount of income recognition is disclosed in Note 21.*

(b) *Pension benefits*  
*The present value of the pension obligations depends on a number of factors that are determined on an actuarial basis using a number of assumptions. The assumptions used in determining the net cost (income) for pensions include the discount rate, employee turnover and salary increase. Any changes in these assumptions will impact the carrying amount of pension obligations.*

*The Group determines the discount rate based on the interest rate of Government bond that should be used to determine the present value of estimated future cash outflows expected to be required to settle the pension obligations. Employee turnover and salary increase are determined based on the trend of the industry where the Group operates.*

Asumsi kunci liabilitas pensiun lainnya sebagian ditentukan berdasarkan kondisi pasar saat ini. Nilai tercatat imbalan pensiun diungkapkan dalam Catatan 17.

- (c) **Aset tetap**  
Biaya perolehan aset tetap disusutkan dengan menggunakan metode garis lurus berdasarkan taksiran masa manfaat ekonomisnya. Manajemen mengestimasi masa manfaat ekonomis aset tetap 4 sampai dengan 20 tahun. Ini adalah masa manfaat yang secara umum diharapkan dalam industri dimana Grup menjalankan bisnisnya. Perubahan tingkat pemakaian dan perkembangan teknologi dapat mempengaruhi masa manfaat ekonomis dan nilai sisa aset, dan karenanya biaya penyusutan masa depan mungkin direvisi.

Masa manfaat dari masing-masing aset tetap diestimasi berdasarkan jangka waktu aset tersebut diperkirakan dapat digunakan. Estimasi tersebut didasarkan pada penilaian kolektif berdasarkan bidang usaha yang sama, evaluasi teknis eksternal dan pengalaman terhadap aset sejenis. Taksiran masa manfaat setiap aset ditelaah secara berkala dan diperbarui jika estimasi berbeda dari perkiraan sebelumnya yang disebabkan karena pemakaian, usang secara teknis atau komersial serta keterbatasan hak atau pembatasan lainnya terhadap penggunaan aset. Akan tetapi, hasil operasi di masa mendatang mungkin dapat terpengaruh secara signifikan oleh perubahan dalam waktu dan biaya yang terjadi karena perubahan yang disebabkan oleh faktor-faktor yang disebutkan di atas. Penurunan taksiran masa manfaat ekonomis setiap aset tetap akan menyebabkan kenaikan beban penyusutan dan penurunan nilai aset tetap tercatat.

Pada tanggal 31 Desember 2017, Perusahaan dan entitas anak melakukan revaluasi untuk kelas aset tertentu. Pelaksanaan revaluasi aset tetap tersebut dilakukan oleh penilai publik independen.

*Other key assumptions for pension obligations are based on current market conditions. The carrying amount of pension benefits is disclosed in Note 17.*

- (c) **Property, plant and equipment**  
*The cost of property, plant and equipment is depreciated on a straight-line-basis over their estimated useful lives. Management estimates the useful lives of these property, plant and equipment to be within 4 to 20. These are common useful life expectancies applied in the industries where the Group conducts its business. Change in the expected level of usage and technological development could impact the economic useful lives and the residual values of these assets, and therefore future depreciation charges could be revised.*

*The useful lives of each item of the property, plant and equipment are estimated to be based on the period over which the asset is expected to be available for use. Such estimation is based on a collective assessment of similar business, external technical evaluation and experience with similar assets. The estimated useful life of each asset is reviewed periodically and updated if expectations differ from previous estimates due to physical wear and tear, technical or commercial obsolescence and legal or other limits on the use of the asset. It is possible, however, that future results of operations could be materially affected by changes in the amounts and timing of recorded expenses brought about by changes in the factors mentioned above. A reduction in the estimated useful life of any item of property, plant and equipment would increase the recorded depreciation and decrease the carrying values of the assets.*

*As at 31 December 2017, the Company and subsidiary performed revaluation for certain class of assets. The assets revaluation was performed by an independent public valuer.*

Dalam proses penilaian, manajemen, dengan bantuan penilai publik independen, menentukan data dan asumsi, menelaah metode penilaian serta berdiskusi dengan penilai. Pendekatan dan metode yang digunakan dalam melakukan revaluasi tergantung pada kelas aset. Walaupun data dan asumsi Grup dianggap tepat dan wajar, namun perubahan signifikan pada data input atau asumsi yang digunakan dapat berpengaruh secara signifikan terhadap nilai aset yang menggunakan model revaluasi.

Rincian dari pendekatan dan data input signifikan yang digunakan dalam melakukan revaluasi aset tetap diungkapkan dalam Catatan 11.

Manajemen Grup berkeyakinan bahwa Grup tetap dapat melangsungkan usahanya. Laporan keuangan konsolidasian tidak mencakup penyesuaian-penyesuaian yang mungkin timbul sebagai dampak dari ketidakpastian tersebut.

Estimasi dan asumsi ini memiliki risiko dan ketidakpastian; sehingga ada kemungkinan bahwa perubahan situasi akan mengubah proyeksi ini, yang selanjutnya dapat mempengaruhi kelangsungan usaha Grup. Dalam keadaan seperti itu, asumsi kelangsungan usaha Grup dapat berubah.

- (d) Pajak penghasilan  
Pertimbangan dan asumsi diperlukan dalam menentukan pengurangan biaya tertentu ketika mengestimasi penyisihan pajak penghasilan untuk setiap perusahaan dalam Grup. Terdapat banyak transaksi dan perhitungan dimana penentuan pajak akhir menjadi tidak pasti selama kegiatan usaha biasa. Dimana perhitungan pajak akhir dari hal-hal tersebut berbeda dengan jumlah yang sebelumnya dicatat, perbedaan tersebut akan berdampak pada penetapan pajak penghasilan dan pajak penghasilan yang ditangguhkan dalam periode penentuan pajak tersebut.

*Management, with the assistance of independent public valuer, determines the data inputs and assumptions, assesses valuation method and hold discussions with the valuers as part of the valuation process. The approaches and methods used in the revaluation depend on the group of assets. While it is assumptions are reasonable and appropriate, significant changes in data inputs or significant changes in assumptions may materially affect the value of assets that use revaluation model.*

*Detail of valuation approach and significant data input used in the revaluation of property, plant and equipment and investment properties are disclosed in Note 11.*

*The Group management believes that the Group will continue as a going concern. The consolidated financial statements do not include any adjustments that might result from the outcome of this uncertainty.*

*These estimates and assumptions are subject to risk and uncertainty; hence there is a possibility that changes in circumstances will alter these projections, which may have an impact on the Group's ability to continue as a going concern. In such circumstances, the Group's going concern assumptions may be changed.*

- (d) *Income taxes*  
*Judgements and assumptions are required in determining the deductibility of certain expenses during the estimation of the provision for income taxes for each company within the Group. There are many transactions and calculations for which the ultimate tax determination is uncertain during the ordinary course of business. Where the final tax outcome of these matters is different from the amounts that were initially recorded, such differences will impact the income tax and deferred income tax provisions in the period in which such determination is made.*

Penghasilan yang diperoleh perusahaan-perusahaan dalam Grup dapat dikenakan pajak final dan non-final. Penentuan penghasilan yang dikenakan pajak final dan non-final dan juga biaya pengurang pajak sehubungan dengan penghasilan yang dikenakan pajak non-final memerlukan pertimbangan dan estimasi.

Pertimbangan dan estimasi yang dibuat manajemen seperti yang diungkapkan di atas dapat dipertanyakan oleh Direktorat Jenderal Pajak atau Auditor Pemerintah. Resolusi posisi pajak yang diambil oleh Grup dapat berlangsung bertahun-tahun dan sangat sulit untuk memprediksi hasil akhirnya. Apabila terdapat perbedaan perhitungan pajak dengan jumlah yang telah dicatat, perbedaan tersebut akan berdampak pada pajak penghasilan dan pajak tangguhan dalam tahun dimana penentuan pajak tersebut dibuat.

Aset pajak tangguhan, termasuk yang timbul dari perbedaan temporer diakui hanya ketika hal-hal tersebut diperhitungkan untuk dapat dipulihkan, yang tergantung pada pembentukan laba kena pajak yang mencukupi di masa depan. Asumsi pembentukan laba kena pajak di masa depan tergantung pada estimasi manajemen untuk arus kas di masa depan. Hal ini tergantung pada jumlah penjualan jasa, harga komoditas, biaya operasi, belanja modal, dividen dan transaksi manajemen modal lainnya di masa depan.

- (e) Penurunan nilai aset non-keuangan  
Sesuai dengan kebijakan akuntansi Grup, setiap aset atau unit penghasil kas dievaluasi pada setiap periode pelaporan untuk menentukan ada tidaknya indikasi penurunan nilai aset. Jika terdapat indikasi tersebut, akan dilakukan perkiraan atas nilai aset yang dapat dipulihkan kembali dan kerugian akibat penurunan nilai akan diakui sebesar selisih antara nilai tercatat aset dengan nilai yang dapat dipulihkan kembali dari aset tersebut. Jumlah nilai yang dapat dipulihkan kembali dari sebuah aset atau kelompok aset penghasil kas Perusahaan diukur

*The revenue of the companies within the Group is subject to both final and non-final income tax. Determining the amount of revenue subject to final and non-final tax as well as expenses relating to revenue from the non-final income tax regime requires judgements and estimates.*

*Judgements and estimates taken by management as discussed above may be challenged by the Directorate General of Taxation or the Government Auditors. The resolution of tax positions taken by the Group can take several years to complete and in some cases it is difficult to predict the ultimate outcome. Where the final outcome of these matters is different from the amounts initially recorded, such differences will have an impact on the income tax and deferred income tax provision in the year in which this determination is made.*

*Deferred tax assets, including those arising from temporary differences, are recognised only where it is considered more likely than not that they will be recovered, which is dependent on the generation of sufficient taxable profits. Assumptions about the generation of future taxable profits depend on management's estimates of future cash flows. These depend on estimates of sales of service, commodity prices, operating costs, capital expenditures, dividends and other capital management transactions.*

- (e) *Impairment of non-financial assets*  
*In accordance with the Group's accounting policy, each asset or cash generating unit ("CGU") is evaluated every reporting period to determine whether there are any indications of impairment. If any such indication exists, a formal estimate of the recoverable amount is performed and an impairment loss recognised to the extent that the carrying amount exceeds the recoverable amount. The recoverable amount of an asset or cash generating unit of the assets is measured at the higher of fair value less costs to sell and value in use.*

**PT INDO STRAITS TBK  
DAN ENTITAS ANAK  
CATATAN ATAS LAPORAN KEUANGAN  
KONSOLIDASIAN (Lanjutan)**  
Untuk Tahun-tahun yang Berakhir  
Pada Tanggal 31 Desember 2018 dan 2017  
(Dinyatakan dalam Dolar AS, kecuali dinyatakan lain)

**PT INDO STRAITS TBK  
AND SUBSIDIARY  
NOTES TO THE CONSOLIDATED FINANCIAL  
STATEMENTS (Continued)**  
For The Years Ended  
As of 31 December 2018 and 2017  
(Expressed in US Dollar, unless otherwise stated)

berdasarkan nilai yang lebih tinggi antara nilai wajar dikurangi biaya untuk menjual dan perhitungan nilai pakai.

Aset yang memiliki masa manfaat yang tak terbatas, seperti *goodwill* atau aset takberwujud tidak diamortisasi dan diuji setiap tahun untuk penurunan nilai.

Penentuan nilai wajar dan nilai pakai membutuhkan manajemen untuk membuat estimasi dan asumsi atas pendapatan jasa yang diharapkan dan frekuensi jasa, tarif jasa (mempertimbangkan harga saat ini dan masa lalu, tren harga dan faktor-faktor terkait), biaya operasi, belanja modal di masa depan serta harga pasar atas aset Grup.

Estimasi dan asumsi ini terpapar risiko dan ketidakpastian; sehingga ada kemungkinan perubahan situasi dapat mengubah proyeksi ini, yang dapat mempengaruhi nilai aset yang dapat dipulihkan kembali. Dalam keadaan seperti itu, sebagian atau seluruh nilai tercatat aset mungkin akan mengalami penurunan nilai lebih lanjut atau terjadi pengurangan rugi penurunan nilai yang dampaknya akan dicatat dalam laporan laba rugi.

*Assets that have an indefinite useful life - for example, goodwill or intangible assets are not subject to amortisation and are tested annually for impairment.*

*The determination of fair value and value in use requires management to make estimates and assumptions about expected service revenue and frequency of service, service rate (considering current and historical prices, price trends and related factors), operating costs, future capital expenditure and market price of the Group's assets.*

*These estimates and assumptions are subject to risk and uncertainty; hence there is a possibility that changes in circumstances will alter these projections, which may impact the recoverable amount of the assets. In such circumstances, some or all of the carrying value of the assets may be further impaired, or the impairment charge reduced, with the impact recorded in the profit and loss.*

**5. Kas Dan Setara Kas**

**5. Cash And Cash Equivalents**

	2018 USD	2017 USD	
<b>Kas</b>			<b>Cash on Hand</b>
Rupiah	17,608	14,230	Rupiah
<b>Kas di bank</b>			<b>Cash in banks</b>
Rupiah			Rupiah
PT Bank Permata Tbk	54,609	79,144	PT Bank Permata Tbk
PT Bank Mandiri (Persero) Tbk	104,039	55,106	PT Bank Mandiri (Persero) Tbk
<b>Rekening Rupiah</b>	<b>158,648</b>	<b>134,250</b>	<b>Rupiah accounts</b>
Dolar AS			US Dollar
PT Bank Permata Tbk	330,723	279,648	PT Bank Permata Tbk
PT Bank Mandiri (Persero) Tbk	--	147	PT Bank Mandiri (Persero) Tbk
<b>Rekening Dolar AS</b>	<b>330,723</b>	<b>279,795</b>	<b>US Dollar accounts</b>
Euro			Euro
PT Bank Permata Tbk	8,412	7,913	PT Bank Permata Tbk
<b>Rekening Euro</b>	<b>8,412</b>	<b>7,913</b>	<b>Euro accounts</b>
Dolar Singapura			Singapore Dollar
PT Bank Permata Tbk	1,675	1,767	PT Bank Permata Tbk
<b>Rekening Dolar Singapura</b>	<b>1,675</b>	<b>1,767</b>	<b>Singapore Dollar account</b>
<b>Jumlah Bank</b>	<b>499,458</b>	<b>423,725</b>	<b>Total cash in banks</b>
Deposito Berjangka Rupiah			Time Deposit Rupiah
PT Bank Mandiri (Persero) Tbk	72,605	--	PT Bank Mandiri (Persero) Tbk
<b>Jumlah kas dan setara kas</b>	<b>589,671</b>	<b>437,955</b>	<b>Total cash and cash equivalents</b>

**PT INDO STRAITS TBK  
DAN ENTITAS ANAK  
CATATAN ATAS LAPORAN KEUANGAN  
KONSOLIDASIAN (Lanjutan)**  
Untuk Tahun-tahun yang Berakhir  
Pada Tanggal 31 Desember 2018 dan 2017  
(Dinyatakan dalam Dolar AS, kecuali dinyatakan lain)

**PT INDO STRAITS TBK  
AND SUBSIDIARY  
NOTES TO THE CONSOLIDATED FINANCIAL  
STATEMENTS (Continued)**  
For The Years Ended  
As of 31 December 2018 and 2017  
(Expressed in US Dollar, unless otherwise stated)

Tidak ada kas dan setara kas yang disimpan pada pihak yang berelasi.

*There were no cash and cash equivalents held with the related parties.*

Tingkat suku bunga kontraktual untuk kas di bank dan deposito adalah sebagai berikut:

*Contractual interest rates on cash in bank and deposits are as follows:*

	2018	2017	
Dolar AS	0.00% - 0.25%	0.00% - 0.25%	US Dollar
Rupiah	0.00% - 4.00%	1.00% - 2.50%	Rupiah
Lain-lain	0.00% - 0.25%	0.00% - 0.25%	Others

**Kas Yang Dibatasi Penggunaannya**

Kas yang dibatasi penggunaannya terutama terdiri dari rekening bank dan deposito yang dibatasi penggunaannya yang digunakan oleh Grup sebagai jaminan untuk pinjaman bank sebesar USD400,000 pada 31 Desember 2018 dan 2017 (Catatan 29a).

**Restricted Cash**

*Restricted cash mainly consists of restricted bank accounts and time deposits which are used by the Group as collateral for bank loans amounting to USD400,000 as at 31 December 2018 and 2017 (Note 29a).*

**6. Piutang Usaha**

**6. Trade Receivables**

	2018 USD	2017 USD	
<b>Pihak ketiga</b>			<b>Third parties</b>
PT Trans Coal Pacific ("TCP")	1,332,973	869,611	PT Trans Coal Pacific ("TCP")
PT Arutmin Indonesia	151,059	314,194	PT Arutmin Indonesia
PT Surya Sakti Dharma Kencana	115,871	--	PT Surya Sakti Dharma Kencana
PT Pertamina Hulu Mahakam	46,950	--	PT Pertamina Hulu Mahakam
PT Multi Renaperkasa	--	142,437	PT Multi Renaperkasa
Lain-lain	343,700	234,445	Others
	<u>1,990,553</u>	<u>1,560,687</u>	
Dikurangi:			Less:
Penyisihan atas penurunan nilai	(635,874)	(366,091)	Provision for impairment
<b>Jumlah piutang usaha</b>	<u><u>1,354,679</u></u>	<u><u>1,194,596</u></u>	<b>Total trade receivables</b>

Analisis umur piutang tersebut adalah sebagai berikut:

*The aging analysis of these trade receivables is as follows:*

	2018 USD	2017 USD	
Lancar	929,387	840,139	Current
Lewat jatuh tempo 1 - 30 hari	567,215	354,457	Overdue 1 - 30 days
Lewat jatuh tempo 31 - 60 hari	148,774	--	Overdue 31 - 60 days
Lewat jatuh tempo 61 - 90 hari	--	--	Overdue 61 - 90 days
Lewat jatuh tempo > 90 hari	345,177	366,091	Overdue > 90 days
	<u>1,990,553</u>	<u>1,560,687</u>	
Dikurangi:			Less:
Penyisihan atas penurunan nilai	(635,874)	(366,091)	Provision for impairment
<b>Jumlah piutang usaha</b>	<u><u>1,354,679</u></u>	<u><u>1,194,596</u></u>	<b>Total trade receivables</b>

Lihat Catatan 3 untuk analisis piutang yang telah jatuh tempo.

*Refer to Note 3 for detailed analysis of overdue receivables.*

**PT INDO STRAITS TBK  
DAN ENTITAS ANAK  
CATATAN ATAS LAPORAN KEUANGAN  
KONSOLIDASIAN (Lanjutan)**  
Untuk Tahun-tahun yang Berakhir  
Pada Tanggal 31 Desember 2018 dan 2017  
(Dinyatakan dalam Dolar AS, kecuali dinyatakan lain)

**PT INDO STRAITS TBK  
AND SUBSIDIARY  
NOTES TO THE CONSOLIDATED FINANCIAL  
STATEMENTS (Continued)**  
For The Years Ended  
As of 31 December 2018 and 2017  
(Expressed in US Dollar, unless otherwise stated)

Rincian piutang usaha berdasarkan mata uang adalah sebagai berikut:

*Details of trade receivables based on currencies were as follows:*

	<b>2018 USD</b>	<b>2017 USD</b>	
Rupiah	657,580	467,423	<i>Rupiah</i>
Dollar AS	1,332,973	1,093,264	<i>US Dollar</i>
	<u>1,990,553</u>	<u>1,560,687</u>	
Dikurangi:			<i>Less:</i>
Penyisihan atas penurunan nilai	(635,874)	(366,091)	<i>Provision for impairment</i>
<b>Jumlah piutang usaha</b>	<b><u>1,354,679</u></b>	<b><u>1,194,596</u></b>	<b><i>Total trade receivables</i></b>

Mutasi penyisihan penurunan nilai adalah sebagai berikut:

*Movement provision for impairment of trade receivables is as follows:*

	<b>2018 USD</b>	<b>2017 USD</b>	
Saldo awal	366,091	860,088	<i>Beginning balance</i>
Penambahan	292,223	--	<i>Addition</i>
Pemulihan (Catatan 24)	(22,440)	(493,997)	<i>Reverse (Note 24)</i>
<b>Saldo akhir</b>	<b><u>635,874</u></b>	<b><u>366,091</u></b>	<b><i>Ending balance</i></b>

Manajemen berkeyakinan bahwa jumlah penyisihan penurunan nilai diatas merupakan jumlah piutang yang tidak dapat tertagih dan nilainya cukup untuk menutupi kerugian yang mungkin timbul dari tidak tertagihnya piutang tersebut. Piutang yang telah diturunkan nilainya terutama terkait dengan pelanggan yang mengalami situasi ekonomi yang sulit.

*Management believes that the provision for impairment above, consists of uncollectible receivables and the amount is adequate to cover possible losses on uncollectible accounts. The individually impaired receivables mainly relate to customers which are in unexpectedly difficult economic situations.*

Piutang usaha Grup digunakan sebagai jaminan atas pinjaman bank jangka pendek dan jangka panjang (Catatan 29a).

*The Group's trade receivable are used as collateral for short-term and long-term bank loans (Note 29a).*

**7. Piutang Usaha Belum Difakturkan**

**7. Unbilled Receivables**

Piutang usaha belum difakturkan merupakan pendapatan yang sudah terjadi tetapi sampai dengan akhir periode pelaporan, belum dibuat faktur ke pihak ketiga. Pada tanggal 31 Desember 2018 dan 2017, jumlah piutang usaha belum difakturkan masing-masing sebesar USD1,126,248 dan USD844,503.

*Unbilled receivables are revenues that have been earned but no billings have been issued yet to third parties at the end of the period. As at 31 December 2018 and 2017, the amount of unbilled receivables are amounting to USD1,126,248 and USD844,503, respectively.*

**8. Piutang Lain-Lain**

**8. Other Receivables**

	<b>2018 USD</b>	<b>2017 USD</b>	
Pihak ketiga	104,986	88,136	<i>Third parties</i>
Pihak berelasi (Catatan 28)	731,207	731,207	<i>Related parties (Note 28)</i>
	<u>836,193</u>	<u>819,343</u>	
Dikurangi:			<i>Less:</i>
Penyisihan atas penurunan nilai	(518,662)	(542,896)	<i>Provision for impairment</i>
<b>Jumlah piutang lain-lain</b>	<b><u>317,531</u></b>	<b><u>276,447</u></b>	<b><i>Total other receivables</i></b>

**PT INDO STRAITS TBK  
DAN ENTITAS ANAK  
CATATAN ATAS LAPORAN KEUANGAN  
KONSOLIDASIAN (Lanjutan)**  
Untuk Tahun-tahun yang Berakhir  
Pada Tanggal 31 Desember 2018 dan 2017  
(Dinyatakan dalam Dolar AS, kecuali dinyatakan lain)

**PT INDO STRAITS TBK  
AND SUBSIDIARY  
NOTES TO THE CONSOLIDATED FINANCIAL  
STATEMENTS (Continued)**  
For The Years Ended  
As of 31 December 2018 and 2017  
(Expressed in US Dollar, unless otherwise stated)

	2018 USD	2017 USD	
Disajikan sebagai:			Presented as:
Aset lancar	104,986	88,136	Current assets
Aset tidak lancar	731,207	731,207	Non-current assets
	<b>836,193</b>	<b>819,343</b>	
Dikurangi:			Less:
Penyisihan atas penurunan nilai	(518,662)	(542,896)	Provision for impairment
<b>Jumlah Piutang Lain-lain</b>	<b>317,531</b>	<b>276,447</b>	<b>Total Other Receivables</b>

Semua saldo piutang lain-lain merupakan mata uang rupiah.

*All of the other receivables balance was based on Rupiah currency.*

Mutasi penyisihan penurunan nilai adalah sebagai berikut:

*Movement provision for impairment of other receivables is as follows:*

	2018 USD	2017 USD	
Saldo Awal	542,896	394,202	Beginning Balance
Penambahan	--	148,694	Addition
Pemulihan	(24,234)	--	Reverse
<b>Saldo Akhir</b>	<b>518,662</b>	<b>542,896</b>	<b>Ending Balance</b>

Penyisihan penurunan nilai diatas merupakan nilai saham Perusahaan yang dimiliki oleh karyawan dan manajemen kunci melalui program *Management and Employee Stock Allocation* ("MESA") namun sudah tidak bekerja di Perusahaan.

*Provision for impairment above represents the Company's shares entitled to employees and key management through Management and Employee Stock Allocation ("MESA") programme but these employees no longer work for the Company.*

Manajemen berkeyakinan bahwa jumlah penyisihan penurunan nilai diatas cukup untuk menutupi kerugian yang mungkin timbul dari tidak tertagihnya piutang tersebut.

*Management believes that the provision for impairment above is adequate to cover possible losses on uncollectible accounts.*

**9. Persediaan**

**9. Inventories**

	2018 USD	2017 USD	
Bahan Bakar	206,948	106,052	Fuel

Berdasarkan penelaahan atas kondisi persediaan pada tanggal 31 Desember 2018 dan 2017, manajemen berpendapat bahwa penyisihan untuk penurunan nilai persediaan usang tidak diperlukan.

*Based on review of the condition of the inventories as at 31 December 2018 and 2017, management is of the opinion that no provision for inventory obsolescence is considered necessary.*

**10. Aset Tidak Lancar Dimiliki Untuk Dijual**

**10. Non-Current Assets Held-For-Sale**

	2018 USD	2017 USD	
Tanah	442,833	1,198,203	Land
Bangunan	14,188	14,188	Building
<b>Jumlah aset tidak lancar dimiliki untuk dijual</b>	<b>457,021</b>	<b>1,212,391</b>	<b>Total non-current assets held-for-sale</b>



**PT INDO STRAITS TBK  
DAN ENTITAS ANAK  
CATATAN ATAS LAPORAN KEUANGAN  
KONSOLIDASIAN (Lanjutan)**  
Untuk Tahun-tahun yang Berakhir  
Pada Tanggal 31 Desember 2018 dan 2017  
(Dinyatakan dalam Dolar AS, kecuali dinyatakan lain)

**PT INDO STRAITS TBK  
AND SUBSIDIARY  
NOTES TO THE CONSOLIDATED FINANCIAL  
STATEMENTS (Continued)**  
For The Years Ended  
As of 31 December 2018 and 2017  
(Expressed in US Dollar, unless otherwise stated)

Biaya penyusutan yang dibebankan ke laba rugi konsolidasian sebagai berikut:

*Depreciation expenses were charged to the consolidated profit or loss as follows:*

	2018 USD	2017 USD	
Beban pokok pendapatan (Catatan 22)	2,375,901	3,481,807	Cost of revenue (Note 22)
Beban umum dan administrasi (Catatan 23)	48,488	46,935	General and administration expenses (Note 23)
<b>Jumlah</b>	<b>2,424,389</b>	<b>3,528,742</b>	<b>Total</b>

Rugi penjualan aset tetap pada tahun 2017 yang dibebankan ke laba rugi konsolidasian sebagai berikut:

*Loss on disposal of property, plant and equipment in 2017 was charged to the consolidated profit or loss as follows:*

	2018 USD	2017 USD	
Penjualan aset tetap	--	--	Sale of property, plant and equipment
Nilai buku aset tetap yang dihapuskan	--	431,250	Net book value of disposed property, plant and equipment
Rugi penjualan aset tetap (Catatan 24)	--	<b>431,250</b>	Loss on disposal of property, plant and equipment (Note 24)

Pada tanggal 31 Desember 2018 dan 2017, jumlah tercatat bruto dari aset tetap yang telah disusutkan penuh dan masih digunakan sebesar Rp2,955,048.

*As of 31 December 2018 and 2017 gross carrying amount of property, plant and equipment that have been fully depreciated and still in used amounted to Rp2,955,048.*

Pada tanggal 31 Desember 2017, Grup melakukan revaluasi atas kelas aset tertentu dari sebelumnya terakhir pada tahun 2012.

*On 31 December 2017, the Group performed revaluation of certain class of assets from last revaluated on 2012.*

Pelaksanaan revaluasi aset tetap untuk Grup dilaksanakan berdasarkan tender yang dimenangkan oleh Kantor Jasa Penilai Publik Nirboyo Adiputro, Dewi Apriyanti dan Rekan ("KJPP NDR") yang selanjutnya melaksanakan penilaian. KJPP NDR adalah Penilai Publik Independen yang telah terdaftar di Kementerian Keuangan dengan No. 2.09.0012 dan di OJK dengan No. S-8492/BL/2009.

*The revaluation of Group is conducted based on tender process where Kantor Jasa Penilai Publik Nirboyo Adiputro, Dewi Apriyanti and Rekan ("KJPP NDR") was selected as the winner. KJPP NDR is an independent Public Valuer registered in The Ministry of Finance No. 2.09.0012 and in OJK with No. S-8492/BL/2009.*

Adapun standar penilaian yang digunakan adalah Standar Penilaian Indonesia 2015, dengan menggunakan pendekatan penilaian berikut ini:

*The valuation standard used are, Indonesian Valuation Standards 2015, which using following valuation approaches:*

**Pendekatan pendapatan**

Pendekatan ini mempertimbangkan pendapatan dan biaya yang berhubungan dengan aset yang dinilai dan mengestimasi nilai melalui proses kapitalisasi. Kapitalisasi menghubungkan

**Income approach**

*This approach considers the income and costs related to the subject assets and estimates value through a capitalization process. Capitalisation involves the conversion of income (usually net income) into*

pendapatan (umumnya pendapatan bersih) dengan suatu definisi jenis nilai melalui konversi pendapatan menjadi estimasi nilai. Proses ini dapat menggunakan metode kapitalisasi langsung atau metode arus kas terdiskonto, atau keduanya.

*an indication of value. This process uses the direct capitalization method or the discounted cash flow method or both.*

**Pendekatan pasar**

Pendekatan ini mempertimbangkan penjualan dari aset sejenis atau pengganti dan data pasar yang terkait, serta menghasilkan estimasi nilai melalui proses perbandingan. Pada dasarnya, properti yang dinilai (obyek penilaian) dibandingkan dengan properti yang sebanding, baik dari transaksi yang telah terjadi maupun properti yang masih dalam tahap penawaran penjualan dari suatu proses jual beli.

**Market approach**

*This approach considers the sales of similar assets or replacement assets and related market information, which provides an estimate of value by a comparison process. Basically, the property being valued is properties that compared to other similar properties that either have been transacted or still in the offering stage in a sales transaction.*

Informasi mengenai penilaian kembali aset tetap pada tanggal 31 Desember 2017 untuk kelompok aset yang direvaluasi adalah sebagai berikut:

*Information on the revaluation of property, plant and equipment as at 31 December 2017 for revalued class of assets are as follows:*

	31 Desember/ December 31, 2017 USD	Surplus revaluasi/ Revaluation surplus USD	Nilai wajar 31 Desember/ Fair value December 31, 2017 USD	
<b>Harga perolehan</b>				<b>Revalued amount</b>
<b>Pemilikan langsung</b>				<b>Direct acquisition</b>
Kapal	54,729,177	(23,507,359)	31,221,818	Vessels
Peralatan berat	3,210,947	(2,976,051)	234,896	Heavy equipment
Jumlah	<u>57,940,124</u>	<u>(26,483,410)</u>	<u>31,456,714</u>	Total
<b>Akumulasi penyusutan</b>				<b>Revalued amount</b>
<b>Pemilikan langsung</b>				<b>Direct acquisition</b>
Kapal	(18,487,334)	18,487,334	--	Vessels
Peralatan berat	(1,288,903)	1,288,903	--	Heavy equipment
Jumlah	<u>(19,776,237)</u>	<u>19,776,237</u>	<u>--</u>	Total
<b>Cadangan penurunan nilai</b>	<u>8,632,524</u>	<u>(8,328,740)</u>	<u>303,784</u>	<b>Provision for impairment</b>
<b>Jumlah tercatat</b>	<u><u>29,531,363</u></u>	<u><u>1,621,567</u></u>	<u><u>31,152,930</u></u>	<b>Net carrying value</b>

Kenaikan nilai tercatat yang timbul dari revaluasi kelompok aset yang direvaluasi adalah sebesar USD1,621,567.

*Increases in the carrying amount arising on revaluation of the revalued class of assets are amounting to USD1,621,567.*

Tabel di bawah ini menganalisis instrumen non-keuangan yang dicatat pada nilai wajar berdasarkan tingkatan metode penilaian. Perbedaan pada setiap tingkatan metode penilaian dijelaskan sebagai berikut:

*The table below analyse non-financial instruments carried at fair value, by level of valuation method. The different levels of valuation methods have been defined as follows:*

- Harga dikutip (tidak disesuaikan) dari pasar yang aktif untuk aset atau liabilitas yang identik (Tingkat 1);

- *Quoted prices (unadjusted) in active markets for identical assets or liabilities (Level 1);*

- Input selain harga yang dikutip dari pasar yang disertakan pada Tingkat 1 yang dapat diobservasi untuk aset dan liabilitas, baik secara langsung (yaitu sebagai sebuah harga) atau secara tidak langsung (yaitu sebagai turunan dari harga) (Tingkat 2);
- Input untuk aset atau liabilitas yang tidak didasarkan pada data pasar yang dapat diobservasi (informasi yang tidak dapat diobservasi) (Tingkat 3).
- Inputs other than quoted prices included within Level 1 that are observable for the asset or liability, either directly (that is, as prices) or indirectly (that is, derived from prices) (Level 2);
- Inputs for the asset or liability that are not based on observable market data (that is unobservable inputs) (Level 3).

Peningkatan nilai wajar 31 Desember 2017/ Fair value measurement at December 31, 2017					
	Tingkat 1/ Level 1 USD	Tingkat 2/ Level 2 USD	Tingkat 3/ Level 3 USD	Jumlah/ Total USD	
Pengukuran nilai wajar berulang					Recurring fair value measurement
Kapal	--	31,221,818	--	31,221,818	Vessels
Peralatan berat	--	234,896	--	234,896	Heavy equipment
<b>Jumlah</b>	<b>--</b>	<b>31,456,714</b>	<b>--</b>	<b>31,456,714</b>	<b>Total</b>

Tidak terdapat aset tetap yang bisa digolongkan ke dalam nilai wajar tingkat 1.

*There were no property, plant and equipment which could be classified as fair value of level 1.*

Nilai wajar tingkat 2 dari kapal dan peralatan berat dihitung dengan menggunakan pendekatan pasar dan pendekatan pendapatan. Data masukan yang digunakan diperoleh dari pasar yaitu antara lain:

*Level 2 fair value of vessels and heavy equipment are calculated using the market approach and income approach. Data inputs were obtained from the market that consists of among others:*

- Harga jual atau harga sewa per hari
- Biaya bahan bakar
- Biaya tenaga kerja

- Sales price or rental rate per day*
- Fuel expense*
- Crew expense*

Tidak terdapat aset tetap yang bisa digolongkan ke dalam nilai wajar tingkat 3.

*There were no property, plant and equipment which could be classified as fair value of level 3.*

Selain aset yang menggunakan model revaluasi, tidak terdapat perbedaan yang signifikan antara nilai wajar aset tetap dengan nilai tercatatnya.

*There is no significant difference between the fair value and carrying value of property, plant and equipment other than assets that have been applied revaluation model.*

Pada tanggal 31 Desember 2018, kapal, material dan mesin yang terkait telah diasuransikan terhadap kerugian atas kehilangan dan kerusakan termasuk kerugian yang terjadi karena gempa bumi dan kemungkinan kerugian lainnya dengan nilai pertanggungan sebesar USD30,038,000 (2017: USD46,285,418).

*As at 31 December 2018, vessels and attached materials and machineries have been insured against physical loss and damage including those arising from earthquake and other possible risks for a sum of USD30,038,000 (2017: USD46,285,418).*

Pinjaman kepada PT Bank Permata Tbk. dijamin dengan tanah dan kapal (Catatan 29).

*Borrowings from PT Bank Permata Tbk. are secured by land and vessels (Note 29).*

Pengujian penurunan nilai atas aset tetap dilakukan ketika terdapat suatu indikasi bahwa nilai tercatatnya mengalami penurunan. Dalam hal ini, manajemen menentukan aset tetap di Grup sebagai UPK.

*Impairment test of property, plant and equipment is performed when there is an indication that the carrying value may have impaired. In this matter, the management determined that property, plant and equipment in the Group as a CGU.*

Jumlah terpulihkan dinilai dengan menggunakan proyeksi arus kas berdasarkan pendapatan yang akan diterima dari kegiatan operasional dengan periode proyeksi hingga akhir masa manfaat aset tetap.

*The recoverable amount is determined using cash flow projections based on revenue generated from business operation with projection period until the end of property, plant and equipment's useful life.*

Perhitungan arus kas diskontoan yang digunakan meliputi proyeksi arus kas di masa depan dan mendiskontokannya menjadi nilai kini. Proses pendiskontoan menggunakan tingkat pengembalian yang sesuai dengan risiko terkait dengan bisnis atau aset dan nilai waktu uang.

*A discounted cash flow calculation was used, which involved projecting cash flows and discounting them back to present value. The discounting process uses a rate of return that is commensurate with the risk associated with the business or asset and the time value of money.*

Manajemen menentukan asumsi utama berdasarkan kombinasi pengalaman masa lalu dan sumber eksternal.

*Management determined the key assumptions based on a combination of past experience and external sources.*

Asumsi utama yang digunakan dan nilai terpulihkan pada 31 Desember 2017 adalah sebagai berikut:

*The key assumptions used and recoverable amounts as at 31 December 2017 are as follows:*

	<b>31 Desember/ December 31, 2017</b>	
Harga penjualan	Sesuai kontrak penjualan/ Based on sales agreement	Sales prices
Tingkat diskonto		Discount rate
Perusahaan	5.91%	the Company
PSP	7.03%	PSP
Periode arus kas		Cash flows period
Perusahaan	Sampai/ until 2024	the Company
PSP	Sampai/ until 2035	PSP
Nilai terpulihkan		Recoverable amount
Perusahaan	1,447,987	the Company
PSP	32,979,640	PSP

Asumsi lain yang digunakan oleh manajemen adalah beban pokok penjualan dan beban operasi. Beban pokok penjualan dan beban operasi diproyeksikan berdasarkan rencana bisnis manajemen dengan mempertimbangkan kondisi saat ini dan ekspektasi masa depan.

*Other assumptions used by management are cost of sales and operating expenditure. Cost of sales and operating expenditure are based on management business plan which consider the current conditions and future expectations.*

Tidak terdapat nilai tercatat atas aset tetap yang diturunkan.

*There is no carrying amount of the property, plant and equipment that has been reduced.*

Untuk aset tetap selain yang disebutkan di atas, tidak terdapat perbedaan yang signifikan antara nilai wajar aset tetap tersebut dengan nilai tercatatnya.

*Other than assets mentioned above, there is no significant difference between its fair value and carrying value.*

Aset dalam penyelesaian merupakan proyek yang masih belum selesai pada akhir tahun:

*Construction in progress represents projects that have not been completed at the year end:*

2018 dan/ and 2017			
Proyek/ Project	Persentase penyelesaian/ Percentage of completion	Akumulasi biaya/ Accumulated costs	Estimasi tanggal penyelesaian/ Estimated completion date
Kantor Sanga-Sanga	75%	<u>303,784</u>	--

Per tanggal 31 Desember 2018, manajemen belum berencana untuk melanjutkan aset dalam penyelesaian ini. Manajemen telah menyiapkan cadangan penyisihan seluruhnya sejak tahun 2016.

*As at 31 December 2018, management is planning not to continue this construction in progress. Management have prepared full provision since 2016.*

## 12. Aset Takberwujud

## 12. Intangible Assets

Aset takberwujud merupakan *goodwill* yang muncul karena akuisisi kepemilikan atas PSP. Saldo tersebut muncul akibat penilaian wajar atas aset-aset yang diperoleh pada tanggal akuisisi.

*Intangible assets represent goodwill arising from the acquisition of ownership in PSP. The balance arose from the fair valuation of the assets acquired at the date of acquisition.*

Tidak terdapat penurunan atas nilai tercatat *goodwill* selama tahun 2018 dan 2017.

*There were no impairment on carrying amount of goodwill for 2018 dan 2017.*

Jumlah terpulihkan UPK ditentukan berdasarkan kinerja operasional di PSP. Perhitungan ini menggunakan proyeksi arus kas berdasarkan estimasi keberlanjutan kontrak sewa kapal di masa depan.

*The recoverable amount of a CGU is determined based on operation performance of PSP. These calculations use cash flows projections based on estimated continuity contract of vessel rental in the future.*

## 13. Utang Usaha

## 13. Trade Payables

	2018 USD	2017 USD	
Pihak ketiga:			<i>Thrid parties:</i>
PT Trans Coal Pacific ("TCP")	210,863	175,320	<i>PT Trans Coal Pacific ("TCP")</i>
PT Kersa Gunung Wasada	132,771	147,147	<i>PT Kersa Gunung Wasada</i>
PT Indotrans Sejahtera	42,213	55,692	<i>PT Indotrans Sejahtera</i>
ASL Shipyard	24,938	48,916	<i>ASL Shipyard</i>
PT Nusa Kirana	16,008	32,552	<i>PT Nusa Kirana</i>
PT Arghaniaga Pancatunggal	15,176	31,021	<i>PT Arghaniaga Pancatunggal</i>
PT Cakrawala Nusamarin	13,618	43,660	<i>PT Cakrawala Nusamarin</i>
PT Willis Indonesia	--	48,353	<i>PT Willis Indonesia</i>
PT Dwikarya Jasa Mandiri	--	77,488	<i>PT Dwikarya Jasa Mandiri</i>
Lain-lain	413,543	304,413	<i>Lain-lain</i>
<b>Jumlah utang usaha</b>	<u><b>869,130</b></u>	<u><b>964,562</b></u>	<b>Total trade payables</b>

**PT INDO STRAITS TBK  
DAN ENTITAS ANAK  
CATATAN ATAS LAPORAN KEUANGAN  
KONSOLIDASIAN (Lanjutan)**  
Untuk Tahun-tahun yang Berakhir  
Pada Tanggal 31 Desember 2018 dan 2017  
(Dinyatakan dalam Dolar AS, kecuali dinyatakan lain)

**PT INDO STRAITS TBK  
AND SUBSIDIARY  
NOTES TO THE CONSOLIDATED FINANCIAL  
STATEMENTS (Continued)**  
For The Years Ended  
As of 31 December 2018 and 2017  
(Expressed in US Dollar, unless otherwise stated)

Saldo utang usaha berasal dari sewa kapal, konsumsi bahan bakar, sub-kontraktor dan lain- lain.

*Trade payables balances mainly arose from rental of vessels, fuel consumption, sub-contracting and others.*

Rincian utang usaha berdasarkan mata uang adalah sebagai berikut:

*Details of trade payables based on currencies were as follows:*

	2018 USD	2017 USD	
Rupiah	814,502	893,967	<i>Rupiah</i>
Dolar AS	54,628	60,626	<i>US Dollar</i>
Ringgit Malaysia	--	9,969	<i>Malaysian Ringgit</i>
<b>Jumlah</b>	<b>869,130</b>	<b>964,562</b>	<b>Total</b>

**14. Utang Lain-Lain**

**14. Other Payables**

	2018 USD	2017 USD	
<b>Pihak Berelasi</b> (Catatan 28b)	<b>6,351,706</b>	<b>4,071,706</b>	<b>Related parties</b> (Note 28b)
<b>Pihak ketiga</b>			<b>Third parties</b>
Uang muka dari pelanggan	33,209	33,209	<i>Advance from customer</i>
Uang muka penjualan tanah	--	755,370	<i>Advance from sale of land</i>
Jumlah pihak ketiga	33,209	788,579	<i>Total third parties</i>
<b>Jumlah utang lain-lain</b>	<b>6,384,915</b>	<b>4,860,285</b>	<b>Total other payables</b>
Dikurangi :			<i>Less:</i>
Bagian jangka pendek	(33,209)	(788,579)	<i>Current Portion</i>
<b>Bagian jangka panjang</b>	<b>6,351,706</b>	<b>4,071,706</b>	<b>Long-term portion</b>

Rincian utang lain-lain berdasarkan mata uang adalah sebagai berikut:

*Details of other payables based on currencies were as follows:*

	2018 USD	2017 USD	
Dolar AS	6,351,706	4,071,706	<i>US Dollar</i>
Rupiah	33,209	788,579	<i>Rupiah</i>
<b>Jumlah</b>	<b>6,384,915</b>	<b>4,860,285</b>	<b>Total</b>

**15. Akrual**

**15. Accruals**

	2018 USD	2017 USD	
Pemasok dan kontraktor	458,082	644,676	<i>Suppliers and contractors</i>
Beban jasa tenaga ahli	68,001	51,918	<i>Professional fees</i>
Bunga	26,376	37,120	<i>Interest</i>
Lain-lain	442,424	622,638	<i>Others</i>
<b>Jumlah akrual</b>	<b>994,883</b>	<b>1,356,352</b>	<b>Total accruals</b>

**PT INDO STRAITS TBK  
DAN ENTITAS ANAK  
CATATAN ATAS LAPORAN KEUANGAN  
KONSOLIDASIAN (Lanjutan)**  
Untuk Tahun-tahun yang Berakhir  
Pada Tanggal 31 Desember 2018 dan 2017  
(Dinyatakan dalam Dolar AS, kecuali dinyatakan lain)

**PT INDO STRAITS TBK  
AND SUBSIDIARY  
NOTES TO THE CONSOLIDATED FINANCIAL  
STATEMENTS (Continued)**  
For The Years Ended  
As of 31 December 2018 and 2017  
(Expressed in US Dollar, unless otherwise stated)

Rincian akrual berdasarkan mata uang adalah sebagai berikut:

*Details of accruals based on currencies were as follows:*

	2018 USD	2017 USD	
Dolar AS	895,926	1,260,869	US Dollar
Rupiah	98,957	95,483	Rupiah
<b>Jumlah</b>	<b>994,883</b>	<b>1,356,352</b>	<b>Total</b>

**16. Pinjaman Bank**

**16. Bank Loans**

	2018 USD	2017 USD	
PT Bank Permata Tbk	7,782,224	11,005,590	PT Bank Permata Tbk
Dikurangi biaya transaksi yang belum diamortisasi	(29,440)	(58,693)	<i>Less unamortised transaction cost</i>
<b>Jumlah</b>	<b>7,752,784</b>	<b>10,946,897</b>	<b>Total</b>
Dikurangi:			<i>Less:</i>
Bagian jangka pendek	(4,050,421)	(4,763,927)	<i>Current portion</i>
<b>Bagian jangka panjang</b>	<b>3,702,363</b>	<b>6,182,970</b>	<b>Non-current portion</b>

Grup menandatangani perjanjian dengan PT Bank Permata Tbk. untuk menyediakan fasilitas pinjaman berjangka, bank garansi dan pembiayaan tagihan. Lihat Catatan 29 untuk rincian pengungkapan atas fasilitas-fasilitas ini. Pada tahun yang berakhir 31 Desember 2018, jumlah beban keuangan Grup terdiri dari beban bunga dan amortisasi beban keuangan yang ditangguhkan sebesar USD1,062,666 (2017: USD1,088,355).

*The Group entered into an agreement with PT Bank Permata Tbk. to provide term loan, bank guarantee and invoice financing facilities. Refer to Note 29 for detailed disclosures of these facilities. For the year ended 31 December 2018, finance cost for the Group consists of interest expense and amortisation of deferred financing cost amounting to USD1,062,666 (2017: USD1,088,355).*

**17. Liabilitas Imbalan Kerja Karyawan**

**17. Employee Benefits Liabilities**

Liabilitas imbalan kerja karyawan Grup per 31 Desember 2018 dan 2017 dihitung oleh PT Lastika Dipa, aktuaris independen.

*The Group's employee benefits liabilities as at 31 December 2018 and 2017 were calculated by PT Lastika Dipa, an independent actuary.*

Jumlah yang diakui di laporan posisi keuangan konsolidasian adalah sebagai berikut:

*The amounts recognised in the consolidated statement of financial positions were as follows:*

	2018 USD	2017 USD	
Penyisihan imbalan kerja karyawan	436,395	489,801	<i>Provision for employee benefit</i>
Penyisihan imbalan lainnya	61,016	61,016	<i>Other benefit provision</i>
<b>Jumlah</b>	<b>497,411</b>	<b>550,817</b>	<b>Total</b>

**PT INDO STRAITS TBK  
DAN ENTITAS ANAK  
CATATAN ATAS LAPORAN KEUANGAN  
KONSOLIDASIAN (Lanjutan)**  
Untuk Tahun-tahun yang Berakhir  
Pada Tanggal 31 Desember 2018 dan 2017  
(Dinyatakan dalam Dolar AS, kecuali dinyatakan lain)

**PT INDO STRAITS TBK  
AND SUBSIDIARY  
NOTES TO THE CONSOLIDATED FINANCIAL  
STATEMENTS (Continued)**  
For The Years Ended  
As of 31 December 2018 and 2017  
(Expressed in US Dollar, unless otherwise stated)

Beban imbalan kerja karyawan yang diakui di laba rugi konsolidasian adalah sebagai berikut:

*The amounts of employee benefit expenses recognised in the consolidated profit or loss were as follows:*

	<u>2018 USD</u>	<u>2017 USD</u>	
Beban Jasa Kini	34,464	56,617	Current Service Cost
Beban Bunga	30,673	35,077	Interest Cost
Penyesuaian kurs mata uang asing	(31,448)	(6,614)	Foreign exchange rate adjustments
<b>Jumlah</b>	<b><u>33,689</u></b>	<b><u>85,080</u></b>	<b>Total</b>

Pengukuran kembali kewajiban imbalan kerja yang diakui sebagai penghasilan komprehensif lainnya adalah sebagai berikut:

*Remeasurement of employee benefit obligation recognised as other comprehensive income is as follows:*

	<u>2018 USD</u>	<u>2017 USD</u>	
Pengukuran kembali atas keuntungan yang timbul dari perubahan asumsi keuangan	48,236	44,797	Remeasurement of gains from change in financial assumptions

Mutasi nilai kini liabilitas imbalan pasti Grup adalah sebagai berikut:

*The movement in the Group's present value of defined benefit obligation is as follows:*

	<u>2018 USD</u>	<u>2017 USD</u>	
Saldo awal	489,801	460,573	Beginning balance
Beban Jasa Kini	34,464	56,617	Current Service Cost
Biaya Bunga	30,673	35,077	Interest Cost
Imbalan yang dibayar	(38,859)	(11,055)	Benefits paid
Efek selisih kurs	(31,448)	(6,614)	Foreign exchange difference
Pengukuran Kembali atas keuntungan yang timbul dari perubahan asumsi keuangan	(48,236)	(44,797)	Remeasurement of gains from change in financial assumptions
<b>Jumlah</b>	<b><u>436,395</u></b>	<b><u>489,801</u></b>	<b>Total</b>

Untuk tahun yang berakhir pada 31 Desember 2018 dan 2017, penilaian aktuarial dilakukan dengan menggunakan asumsi utama sebagai berikut:

*For the years ended 31 December 2018 and 2017, the actuarial valuation was carried out using the following key assumptions:*

	<u>2018 dan/ and 2017</u>		
Tingkat diskonto	8.0%;(2017: 6.7%) per tahun	8,0%;(2017: 6.7%) per annum	Discount Rate
Kenaikan gaji	10.0% per tahun	10.0% per annum	Salary Incremental rate
Tingkat kematian	TMI - 2011	TMI - 2011	Mortality Rate
Tingkat cacat	5% dari tingkat kematian	5% of the mortality rate	Disability Rate
Tingkat pengunduran diri	5% sampai usia 30 tahun dan berkurang secara linear menjadi 0% pada usia 54 tahun	5% until age of 30 years old and gradual decrease to 0% at age of 54 years old	Resignation Rate

Sensitivitas dari kewajiban imbalan pasti terhadap perubahan asumsi aktuarial utama adalah sebagai berikut:

*The sensitivity of the defined benefit obligation to changes in the principal actuarial assumptions is as follows:*

	Dampak atas kewajiban imbalan pasti/ Impact on defined benefit obligation			
	Perubahan asumsi/ Change in assumptions	Kenaikan asumsi/ Increase in assumptions	Penurunan asumsi/ Decrease in assumptions	
Tingkat diskonto	1.00%	Penurunan sebesar/ Decrease by 7.12%	Kenaikan sebesar/ Increase by 8.06%	Discount rate
Kenaikan gaji masa datang	1.00%	Kenaikan sebesar/ Increase by 7.78%	Penurunan sebesar/ Decrease by 7.01%	Future salary increase

Analisa sensitivitas didasarkan pada perubahan atas satu asumsi aktuarial dimana asumsi lainnya dianggap konstan. Dalam prakteknya, hal ini jarang terjadi dan perubahan beberapa asumsi mungkin saling berkorelasi. Dalam perhitungan sensitivitas kewajiban imbalan pasti atas asumsi aktuarial utama, metode yang sama (perhitungan nilai kini kewajiban imbalan pasti dengan menggunakan *metode projected unit credit* di akhir periode) telah diterapkan seperti dalam perhitungan kewajiban pensiun yang diakui dalam laporan posisi keuangan konsolidasian.

*The sensitivity analysis is based on a change in an assumption while holding all other assumptions constant. In practice, this is unlikely to occur and changes in some of the assumptions may be correlated. When calculating the sensitivity of the defined benefit obligation to significant actuarial assumptions the same method (present value of the defined benefit obligation calculated with the projected unit credit method at the end of the reporting period) has been applied as when calculating the pension liability recognised within the consolidated statement of financial position.*

Metode dan tipe asumsi yang digunakan dalam menyiapkan analisa sensitivitas tidak berubah dari periode sebelumnya.

*The methods and types of assumptions used in preparing the sensitivity analysis did not change compared to the previous period.*

Rata-rata durasi kewajiban imbalan pasti Grup adalah antara 3 sampai 13 tahun.

*The weighted average duration of Group's defined benefit obligation is ranges between 3 to 13 years.*

Analisa jatuh tempo yang diharapkan dari manfaat pensiun yang tidak terdiskonto adalah sebagai berikut:

*The expected maturity analysis of undiscounted pension is as follows:*

	Kurang dari 1 tahun/ Less than 1 year	Antara 2 - 5 tahun/ Between 2- 5 years	Antara 5 - 10 tahun/ Between 5 - 10 years	Diatas 10 tahun/ more than 10 years	
Imbalan pensiun	56,695	65,433	473,830	1,973,966	Pension benefit

Manajemen Grup berpendapat bahwa liabilitas imbalan pasca kerja cukup untuk menutupi semua imbalan yang diatur dalam KKB.

*The management of the Group believes that the estimated liability provided for post-employment benefits is adequate to cover the requirement of CLA.*

## 18. Modal Saham

## 18. Share Capital

Struktur pemegang saham Perusahaan pada tanggal 31 Desember 2018 dan 2017 adalah sebagai berikut:

*The composition of shareholders as at 31 December 2018 and 2017 was as follows:*

	2018			Shareholders
	Jumlah saham (nilai penuh)/ Number of shares (full amount)	Persentase Kepemilikan/ Percentage of Ownership %	Jumlah/ Total USD	
<b>Pemegang Saham</b>				
SCPL	450,165,300	81.82	5,910,000	SCPL
Direktur:				Director:
Sutina	800,000	0.15	9,375	Sutina
Masyarakat (kepemilikan di bawah 5%)	99,200,000	18.03	1,162,546	Public (less than 5% interest)
<b>Jumlah</b>	<b>550,165,300</b>	<b>100</b>	<b>7,081,921</b>	<b>Total</b>
	2017			Shareholders
	Jumlah saham (nilai penuh)/ Number of shares (full amount)	Persentase Kepemilikan/ Percentage of Ownership %	Jumlah/ Total USD	
<b>Pemegang Saham</b>				
SCPL	427,657,035	77.73	5,614,500	SCPL
PT Tiyanda Utama Mandiri	22,508,265	4.09	295,500	PT Tiyanda Utama Mandiri
Direktur				Directors
Bong Nam Kong	800,000	0.15	9,375	Bong Nam Kong
Sutina	800,000	0.15	9,375	Sutina
Masyarakat (kepemilikan di bawah 5%)	98,400,000	17.88	1,153,171	Public (less than 5% interest)
<b>Jumlah</b>	<b>550,165,300</b>	<b>100</b>	<b>7,081,921</b>	<b>Total</b>

#### 19. Tambahan Modal Disetor

Tambahan modal disetor adalah dana yang diperoleh dari selisih lebih antara harga nominal Rp100 per lembar dengan harga pada saat Penawaran Umum Saham Perdana Saham sebesar Rp950 per lembar atas 100.000.000 lembar saham, dengan jumlah Rp85.000.000.000 atau setara dengan USD9,961,326.

Selain itu terdapat biaya emisi saham yang merupakan biaya-biaya yang telah dikeluarkan sehubungan dengan Penawaran Umum Saham Perdana saham Perusahaan, sejumlah Rp5.655.407.400 setara dengan USD655,476.

Pada tanggal 27 September 2012, Grup telah melakukan restrukturisasi modal pada entitas anak, dengan menyetorkan tambahan modal sebesar Rp180.000.000.000 (nilai penuh) atau setara dengan USD18,866,661, sehingga meningkatkan jumlah modal disetor PSP dari Rp12.500.000.000 (nilai penuh) menjadi Rp192.500.000.000 (nilai penuh). Adapun kepemilikan Perusahaan pada PSP meningkat dari 99,84% menjadi 99,99%.

#### 19. Additional Paid-In Capital

The additional paid-in capital represents the proceeds from the excess price between par value of Rp100 per share with IPO price of Rp950 per share for 100,000,000 shares or in total Rp85,000,000,000 or equivalent to USD9,961,326.

In addition, there was a cost incurred related to the Company's IPO amounting to Rp5,655,407,400, or equivalent to USD655,476.

On 27 September 2012, the Group restructured the share capital of the subsidiary, by injecting additional capital amounting to Rp180,000,000,000 (full amount) or equal to USD18,866,661, thereby increasing the total paid-up capital of PSP from Rp12,500,000,000 (full amount) to Rp192,500,000,000 (full amount). The ownership of the Company in PSP increased from 99.84% to 99.99%. This capital

**PT INDO STRAITS TBK  
DAN ENTITAS ANAK  
CATATAN ATAS LAPORAN KEUANGAN  
KONSOLIDASIAN (Lanjutan)**  
Untuk Tahun-tahun yang Berakhir  
Pada Tanggal 31 Desember 2018 dan 2017  
(Dinyatakan dalam Dolar AS, kecuali dinyatakan lain)

**PT INDO STRAITS TBK  
AND SUBSIDIARY  
NOTES TO THE CONSOLIDATED FINANCIAL  
STATEMENTS (Continued)**  
For The Years Ended  
As of 31 December 2018 and 2017  
(Expressed in US Dollar, unless otherwise stated)

Restrukturisasi modal ini bertujuan untuk mengembangkan lebih lanjut bisnis Grup dibidang transportasi dan pindah angkut bagi perusahaan penambangan batu bara.

*restructure was carried out to further expand the Group's business into transportation and transshipment for coal mining companies.*

**20. Saldo Laba Yang Telah Dicadangkan**

**20. Appropriated Retained Earnings**

Undang-Undang Perseroan Terbatas Republik Indonesia No. 40/2007 yang diterbitkan pada Agustus 2007 mengharuskan setiap perusahaan untuk membentuk cadangan umum dari laba bersih yang tidak boleh didistribusikan, sejumlah paling sedikit 20% dari modal yang telah ditempatkan dan disetor penuh. Tidak ada batasan waktu untuk membentuk akumulasi cadangan tersebut.

*Indonesian Limited Liability Company Law No. 40/2007 passed in August 2007 requires Indonesian companies to set up a non-distributable general reserve from net income, amounting to at least 20% of the company's issued and paid-up share capital. There is no set period of time over which this amount should be accumulated.*

Pada tanggal 31 Desember 2018 dan 2017 Grup telah membentuk cadangan umum sebesar USD310,000.

*As at 31 December 2018 and 2017 the Group has appropriated USD310,000 to its general reserve.*

**21. Pendapatan**

**21. Revenue**

	2018 USD	2017 USD	
<b>Jasa dukungan logistik</b>			<b>Logistic support services</b>
Pihak ketiga	7,231,251	6,357,790	Third parties
<b>Jasa rekayasa kelautan terintegrasi</b>			<b>Integrated marine engineering services</b>
Pihak ketiga	4,963,875	4,625,577	Third parties
<b>Jumlah pendapatan</b>	<b>12,195,126</b>	<b>10,983,367</b>	<b>Total revenue</b>

Rincian pelanggan yang mempunyai transaksi yang signifikan adalah sebagai berikut:

*Details of customers having significant transactions were as follows:*

	2018 USD	2017 USD	
<b>Pihak ketiga</b>			<b>Third parties</b>
PT Trans Coal Pacifik ("TCP")	3,990,902	4,059,393	PT Trans Coal Pacifik ("TCP")
PT Mandiangin Batubara	3,246,590	2,298,397	PT Mandiangin Batubara
PT Arutmin Indonesia	2,753,285	3,557,659	PT Arutmin Indonesia
PT Pertamina Hulu Mahakam	1,976,437	--	PT Pertamina Hulu Mahakam
PT Vale Indonesia	--	389,582	PT Vale Indonesia
PT Panca Duta Perkasa	--	634,246	PT Panca Duta Perkasa
Lain-lain	227,912	44,090	Others
<b>Jumlah pendapatan</b>	<b>12,195,126</b>	<b>10,983,367</b>	<b>Total revenue</b>

Selama tahun yang berakhir 31 Desember 2018 dan 2017 terdapat tiga pelanggan yang mempunyai transaksi lebih dari 10% atas penjualan bersih, yaitu TCP, PT Arutmin Indonesia, PT Pertamina Hulu Mahakam and PT Mandiangin Batubara (2017: TCP, PT Arutmin Indonesia and PT Mandiangin Batubara).

*For the years ended 31 December 2018 and 2017, there were three customers with transactions representing more than 10% of net sales, which were TCP, PT Pertamina Hulu Mahakam, Arutmin Indonesia and PT Mandiangin Batubara (2017: TCP, PT Arutmin Indonesia and PT Mandiangin Batubara).*

**PT INDO STRAITS TBK  
DAN ENTITAS ANAK  
CATATAN ATAS LAPORAN KEUANGAN  
KONSOLIDASIAN (Lanjutan)**  
Untuk Tahun-tahun yang Berakhir  
Pada Tanggal 31 Desember 2018 dan 2017  
(Dinyatakan dalam Dolar AS, kecuali dinyatakan lain)

**PT INDO STRAITS TBK  
AND SUBSIDIARY  
NOTES TO THE CONSOLIDATED FINANCIAL  
STATEMENTS (Continued)**  
For The Years Ended  
As of 31 December 2018 and 2017  
(Expressed in US Dollar, unless otherwise stated)

**22. Beban Pokok Pendapatan**

**22. Cost Of Revenue**

	<b>2018 USD</b>	<b>2017 USD</b>	
Penyusutan (Catatan 11)	2,375,901	3,481,807	Depreciation (Note 11)
Bahan bakar	1,820,055	2,006,987	Fuel
Beban karyawan	708,596	711,643	Employee costs
Beban bongkar muat	666,174	408,539	Stevedoring
Material dan suku cadang	564,436	291,907	Materials and spare parts
Sewa peralatan	366,852	335,061	Equipment hires
Bahan-bahan pendukung	261,436	271,073	Consumables
Perbaikan dan perawatan	253,421	91,893	Service and maintenance
Perjalanan dan transportasi	172,260	141,913	Travelling and transportation
Asuransi	101,982	113,609	Insurances
Konsumsi dan akomodasi	10,566	11,234	Meals and accommodation
Lain-lain	165,741	19,487	Others
<b>Jumlah beban pokok pendapatan</b>	<b>7,467,420</b>	<b>7,885,153</b>	<b>Total cost of revenue</b>

**23. Beban Umum Dan Administrasi**

**23. General And Administrative Expenses**

	<b>2018 USD</b>	<b>2017 USD</b>	
Jasa teknis dan korporat (Catatan 28d)	1,800,000	1,800,000	Technical and corporate service fees (Note 28d)
Beban karyawan	448,640	584,276	Employee costs
Jasa konsultan dan profesional	97,371	96,378	Consulting and professional fees
Perbaikan dan pemeliharaan	75,922	47,147	Repair and maintenance
Beban bank	60,405	2,917	Bank charges
Penyusutan (Catatan 11)	48,488	46,935	Depreciation (Note 11)
Sewa kantor	47,702	60,044	Office rental
Perjalanan dan transportasi	22,463	17,813	Travelling and transportation
Perlengkapan	8,990	41,499	Supplies
Beban pajak final	111	76,293	Final tax expense
Lain-lain	32,337	44,227	Others
<b>Jumlah beban umum dan administrasi</b>	<b>2,642,429</b>	<b>2,817,529</b>	<b>Total general and administrative expenses</b>

**24. Beban Lain-Lain**

**24. Other Expenses**

	<b>2018 USD</b>	<b>2017 USD</b>	
Kerugian pelepasan aset tetap (Catatan 11)	--	431,520	Loss on disposal of property, plant and equipment (Note 11)
Kerugian penurunan nilai aset tetap (Catatan 11)	--	312,927	Loss on impairment of property, plant and equipment (Note 11)
(Pemulihan)/kerugian penurunan nilai program MESA (Catatan 8)	(24,234)	148,694	(Reversal)/loss on impairment of MESA program (Note 8)
(Keuntungan)/kerugian penurunan nilai piutang usaha (Catatan 6)	(22,440)	(493,997)	(Gain)/loss on impairment of trade receivable (Note 6)
Lain-lain, bersih	383,001	234,430	Others, net
<b>Jumlah beban lain-lain</b>	<b>336,327</b>	<b>633,574</b>	<b>Total other expenses</b>

**25. Laba Bersih Per Saham Dasar**

**25. Basic Earnings Per Share**

	<b>2018 USD</b>	<b>2017 USD</b>	
Labarugi yang diatribusikan kepada pemilik entitas induk	119,155	(2,110,807)	<i>Profit/(loss) attributable to owners of the parent</i>
Rata-rata tertimbang jumlah saham biasa yang beredar (lembar)	550,165,300	550,165,300	<i>Weighted average number of outstanding ordinary shares (shares)</i>
<b>Labarugi per saham dasar</b>	<b>0.0002</b>	<b>(0.0038)</b>	<b><i>Earnings/(loss) per share</i></b>

Labarugi per saham dasar dihitung dengan membagi rugi untuk para pemegang saham dengan rata-rata tertimbang jumlah saham biasa yang beredar pada tahun bersangkutan.

*Profit/(loss) per share was calculated by dividing net loss attributable to shareholders by the weighted average number of outstanding ordinary shares during the respective years.*

Pada tanggal 31 Desember 2018 dan 2017, Grup tidak mempunyai efek yang bersifat dilutif.

*As at 31 December 2018 and 2017, the Group does not have any dilutive ordinary shares.*

**26. Perpajakan**

**26. Taxation**

**a. Pajak dibayar dimuka**

**a. Prepaid taxes**

	<b>2018 USD</b>	<b>2017 USD</b>	
Pajak penghasilan pasal 25	22,808	--	<i>Withholding tax article 25</i>
Pajak pertambahan nilai	213,140	14,099	<i>Value added tax</i>
Pajak Lainnya	211,771	--	<i>Other tax</i>
<b>Jumlah pajak dibayar di muka</b>	<b>447,719</b>	<b>14,099</b>	<b><i>Total prepaid taxes</i></b>

**b. Utang pajak**

**b. Taxes payable**

	<b>2018 USD</b>	<b>2017 USD</b>	
Pajak lain-lain:			<i>Other taxes:</i>
Pajak penghasilan final	1,360	535	<i>Final income tax</i>
Pajak penghasilan pasal 4(2), 23 dan 26	1,458	1,034	<i>Income taxes article 4(2), 23 and 26</i>
Pajak penghasilan pasal 21	1,286	1,902	<i>Income tax article 21</i>
<b>Jumlah utang pajak</b>	<b>4,104</b>	<b>3,471</b>	<b><i>Total taxes payable</i></b>

**c. Beban pajak penghasilan**

**c. Income tax expense**

	<b>2018 USD</b>	<b>2017 USD</b>	
Beban/(manfaat) pajak tangguhan	53,154	191,943	<i>Deferred tax expense/(benefit)</i>

Rekonsiliasi antara beban pajak penghasilan dengan jumlah teoritis beban pajak penghasilan yang dihitung berdasarkan laba sebelum pajak penghasilan Grup dengan menggunakan tarif pajak yang berlaku adalah sebagai berikut:

*The reconciliations between income tax expense and the theoretical tax amount on prevailing tax rates were as follows:*

**PT INDO STRAITS TBK  
DAN ENTITAS ANAK  
CATATAN ATAS LAPORAN KEUANGAN  
KONSOLIDASIAN (Lanjutan)**  
Untuk Tahun-tahun yang Berakhir  
Pada Tanggal 31 Desember 2018 dan 2017  
(Dinyatakan dalam Dolar AS, kecuali dinyatakan lain)

**PT INDO STRAITS TBK  
AND SUBSIDIARY  
NOTES TO THE CONSOLIDATED FINANCIAL  
STATEMENTS (Continued)**  
For The Years Ended  
As of 31 December 2018 and 2017  
(Expressed in US Dollar, unless otherwise stated)

	2018 USD	2017 USD	
Laba/(rugi) konsolidasian sebelum pajak penghasilan	172,508	(1,918,870)	Consolidated Profit/(loss) before income tax expense
Laba/(rugi) sebelum pajak penghasilan - entitas anak	1,985,939	(53,961)	Profit (loss) before income tax expense - subsidiary
Disesuaikan dengan jurnal eliminasi konsolidasi	(1,982,074)	55,239	Adjusted with consolidation elimination entry
	<b>176,373</b>	<b>(1,917,592)</b>	
<u>Perbedaan waktu:</u>			<u>Timing differences:</u>
Penyusutan	(452,996)	(496,492)	Depreciation
Penyisihan atas penurunan nilai aset tetap	--	(837,922)	Provision for impairment of property, plant and equipment
Penyisihan atas program MESA	(24,234)	148,695	Provision for MESA program
Penyisihan imbalan kerja karyawan dan lain-lain	(5,168)	71,033	Provision for employee benefits and others
Penyisihan atas penurunan nilai piutang usaha	269,783	(493,997)	Provision for impairment of trade receivables
<u>Perbedaan tetap:</u>			<u>Permanent differences:</u>
Beban yang tidak dapat dikurangkan	520,320	3,028,368	Non-deductible expenses
Laba dari investasi pada entitas anak	--	(55,239)	Profit from investment in subsidiary
Pendapatan tidak kena pajak penghasilan badan	--	(1,009)	Non assessable income for corporate income tax
Taksiran laba/(rugi) kena pajak - Perusahaan	484,078	(554,155)	Estimated taxable income/(loss) - the Company
Akumulasi rugi fiskal pada awal tahun	(554,155)	(11,312,095)	Accumulated fiscal loss at the beginning of the year
Penghapusan akumulasi rugi fiskal akibat amnesti pajak (Catatan 26e)	--	11,312,095	Write-off accumulated fiscal loss impact tax amnesty (Note 26e)
Akumulasi rugi fiskal pada akhir tahun	<b>(70,077)</b>	<b>(554,155)</b>	Accumulated fiscal loss at the end of the year
Beban pajak penghasilan badan kini - Perusahaan	--	--	Income tax expense - the Company
Beban pajak penghasilan kini - entitas anak	--	--	Current corporate income tax expense - subsidiary
Beban pajak penghasilan kini konsolidasian	--	--	Current consolidated income tax expense
Dikurangi:			Less:
Pajak dibayar dimuka konsolidasian	--	--	Consolidated prepaid taxes
<b>(Lebih bayar)/kurang bayar pajak penghasilan badan konsolidasian</b>	<b>--</b>	<b>--</b>	<b>(Overpayment)/underpayment of consolidated corporate income tax payable</b>

Perhitungan beban pajak penghasilan badan dilakukan berdasarkan estimasi laba kena pajak. Nilai tersebut mungkin disesuaikan ketika Surat Pemberitahuan Tahunan disampaikan ke Direktorat Jenderal Pajak ("DJP").

Corporate income tax expense calculation is based on estimated taxable income. The amounts may be adjusted when annual tax returns are submitted to the Directorate General of Tax ("DGT").

**PT INDO STRAITS TBK  
DAN ENTITAS ANAK  
CATATAN ATAS LAPORAN KEUANGAN  
KONSOLIDASIAN (Lanjutan)**  
Untuk Tahun-tahun yang Berakhir  
Pada Tanggal 31 Desember 2018 dan 2017  
(Dinyatakan dalam Dolar AS, kecuali dinyatakan lain)

**PT INDO STRAITS TBK  
AND SUBSIDIARY  
NOTES TO THE CONSOLIDATED FINANCIAL  
STATEMENTS (Continued)**  
For The Years Ended  
As of 31 December 2018 and 2017  
(Expressed in US Dollar, unless otherwise stated)

Sebagian pendapatan Grup dikenakan peraturan pajak penghasilan final yaitu untuk usaha konstruksi dan perkapalan. Dalam hal ini, pajak yang dipotong oleh pelanggan merupakan pelunasan final terhadap pajak final tersebut.

*Part of the Group's revenue is subject to final income tax rules for construction and shipping businesses. In this respect, the tax withheld by its customers constitutes the final settlement of such tax.*

Rekonsiliasi antara beban pajak penghasilan dengan jumlah teoritis beban pajak penghasilan yang dihitung berdasarkan laba sebelum pajak penghasilan Grup dengan menggunakan tarif pajak yang berlaku adalah sebagai berikut:

*The reconciliations between income tax expense and theoretical tax amount on the prevailing tax rates were as follows:*

	2018 USD	2017 USD	
Laba/(rugi) konsolidasian sebelum pajak penghasilan	172,508	(1,918,870)	<i>Consolidated Profit/(loss) before income tax</i>
Laba/(rugi) fiskal dihitung pada tarif 25%	43,127	(479,718)	<i>Fiscal Profit/(loss) calculated at tax rate of 25%</i>
Pengakuan aset pajak tangguhan tahun sebelumnya		2,891,570	<i>Recognition of prior year deferred tax assets</i>
Keuntungan usaha dari entitas anak	--	(13,810)	<i>Income from subsidiary</i>
Beban yang tidak dapat dikurangkan	131,048	757,092	<i>Non-deductible expenses</i>
Pendapatan yang tidak kena pajak penghasilan badan	--	(252)	<i>Non-assessable income for corporate income tax</i>
Penyesuaian tahun lalu	--	--	<i>Prior year adjustment</i>
Aset pajak tangguhan yang (digunakan)/tidak diakui	(121,020)	(2,962,939)	<i>(Used)/unrecognised deferred tax assets</i>
<b>Jumlah beban pajak penghasilan, bersih</b>	<b>53,154</b>	<b>191,943</b>	<b><i>Total income tax expense, net</i></b>

**d. Aset pajak tangguhan**

**d. Deferred tax assets**

	2018				
	Saldo awal/ Beginning balance USD	Dikreditkan (Dibebankan) ke Laporan Laba Rugi/ Credited (Charged) to Profit or Loss USD	Dikreditkan (Dibebankan) ke Penghasilan Komprehensif Lain/ Credited (Charged) to Other Comprehensive Income USD	Saldo akhir/ Ending balance USD	
Penyusutan	(178,723)	(113,249)	--	(291,972)	<i>Depreciation</i>
Penyisihan atas penurunan nilai piutang usaha	91,522	67,446	--	158,968	<i>Provision for impairment of trade receivables</i>
Penyisihan atas program MESA	135,724	(6,059)	--	129,665	<i>Provision for MESA program</i>
Penyisihan imbalan kerja karyawan	137,704	(1,292)	(12,059)	124,353	<i>Provision for employee benefits</i>
Penyisihan penurunan nilai aset tetap	75,946	--	--	75,946	<i>Provision for impairment of property plant and equipment</i>
Akumulasi rugi fiskal	138,539	(121,020)	--	17,519	<i>Accumulated fiscal losses</i>
Aset pajak tangguhan yang tidak diakui	(255,397)	121,020	--	(134,377)	<i>Unrecognised deferred tax asset</i>
<b>Aset pajak tangguhan</b>	<b>145,315</b>	<b>(53,154)</b>	<b>(12,059)</b>	<b>80,102</b>	<b><i>Deferred tax assets</i></b>

**PT INDO STRAITS TBK  
DAN ENTITAS ANAK  
CATATAN ATAS LAPORAN KEUANGAN  
KONSOLIDASIAN (Lanjutan)**  
Untuk Tahun-tahun yang Berakhir  
Pada Tanggal 31 Desember 2018 dan 2017  
(Dinyatakan dalam Dolar AS, kecuali dinyatakan lain)

**PT INDO STRAITS TBK  
AND SUBSIDIARY  
NOTES TO THE CONSOLIDATED FINANCIAL  
STATEMENTS (Continued)**  
For The Years Ended  
As of 31 December 2018 and 2017  
(Expressed in US Dollar, unless otherwise stated)

	2017				
	Saldo awal/ Beginning balance USD	Dikreditkan (Dibebankan) ke Laporan Laba Rugi/ Credited (Charged) to Profit or Loss USD	Dikreditkan (Dibebankan) ke Penghasilan Komprehensif Lain/ Credited (Charged) to Other Comprehensive Income USD	Saldo akhir/ Ending balance USD	
Penyusutan	(54,600)	(124,123)	--	(178,723)	Depreciation
Penyisihan atas penurunan nilai piutang usaha	215,022	(123,500)	--	91,522	Provision for impairment of trade receivables
Penyisihan atas program MESA	98,550	37,174	--	135,724	Provision for MESA program
Penyisihan imbalan kerja karyawan	130,397	18,506	(11,199)	137,704	Provision for employee benefits
Penyisihan penurunan nilai aset tetap	2,003,953	(273,454)	(1,654,553)	75,946	Provision for impairment of property plant and equipment
Akumulasi rugi fiskal	2,828,024	(2,689,485)	--	138,539	Accumulated fiscal losses
Aset pajak tangguhan yang tidak diakui	(4,872,889)	2,962,939	1,654,553	(255,397)	Unrecognised deferred tax asset
<b>Aset pajak tangguhan</b>	<b>348,457</b>	<b>(191,943)</b>	<b>(11,199)</b>	<b>145,315</b>	<b>Deferred tax assets</b>

Manajemen berkeyakinan bahwa aset pajak tangguhan yang timbul dari perbedaan temporer dapat direalisasikan pada periode mendatang dan sebagian besar akan dipulihkan dalam periode setelah 12 bulan.

Management believes that deferred tax assets arising from temporary differences are realisable in the next period and most of it will be recovered after more than 12 months.

**e. Amnesti pajak  
Perusahaan**

Selama tahun 2017, Perusahaan menerima Surat Keterangan Pengampunan Pajak No. KET-1191/PP/WPJ.07/2017 dari DJP. Berdasarkan surat tersebut, DJP menyatakan Perusahaan perlu membayar uang tebusan sebesar Rp18.301.715 (nilai penuh) setara dengan USD1,378 atas aset yang diakui sehubungan dengan amnesti pajak Perusahaan senilai Rp366.034.306 (nilai penuh) setara dengan USD27,550 yang dicatat sebagai aset pengampunan pajak pada tanggal 31 Maret 2017. Perusahaan telah membayar uang tebusan tersebut pada bulan Maret 2017.

**e. Tax amnesty  
The Company**

During 2017, the Company received Tax Letter of Tax Amnesty No. KET-1191/PP/WPJ.07/2017 from DGT. Based on the letter, the Company is required to pay redemption money amounting to Rp18,301,715 (full amount) equivalent to USD1,378 related to assets recognised in relation with the tax amnesty amounting to Rp366,034,306 (full amount) equivalent to USD27,550 and recorded at 31 March 2017 as tax amnesty asset. The Company has paid the redemption money in March 2017.

**Entitas anak**

Selama tahun 2017, Entitas anak menerima Surat Keterangan Pengampunan Pajak No. KET-20573/PP/WPJ.21/2017 dari DJP. Berdasarkan surat tersebut, DJP menyatakan Entitas anak perlu membayar uang tebusan sebesar Rp15.819.511 (nilai penuh) setara dengan USD1,191 atas aset yang diakui sehubungan dengan amnesti pajak Entitas anak senilai Rp316.390.220 (nilai penuh) setara dengan USD23,814 yang dicatat

**Subsidiary**

During 2017, Subsidiary received Tax Letter of Tax Amnesty No. KET-20573/PP/WPJ.21/2017 from DGT. Based on the letter, Subsidiary is required to pay redemption money amounting to Rp15,819,511 (full amount) equivalent to USD1,191 related to assets recognised in relation with the tax amnesty amounting to Rp316,390,220 (full amount) equivalent to USD23,814 and recorded at 31 March 2017

**PT INDO STRAITS TBK  
DAN ENTITAS ANAK  
CATATAN ATAS LAPORAN KEUANGAN  
KONSOLIDASIAN (Lanjutan)**  
Untuk Tahun-tahun yang Berakhir  
Pada Tanggal 31 Desember 2018 dan 2017  
(Dinyatakan dalam Dolar AS, kecuali dinyatakan lain)

**PT INDO STRAITS TBK  
AND SUBSIDIARY  
NOTES TO THE CONSOLIDATED FINANCIAL  
STATEMENTS (Continued)**  
For The Years Ended  
As of 31 December 2018 and 2017  
(Expressed in US Dollar, unless otherwise stated)

sebagai aset pengampunan pajak pada tanggal 31 Maret 2017. Entitas anak telah membayar uang tebusan tersebut pada bulan Maret 2017.

as tax amnesty asset. Subsidiary has paid the redemption money in March 2017.

**f. Administrasi**

Grup menghitung dan membayar sendiri jumlah pajak yang terutang. DJP dapat menetapkan dan mengubah liabilitas pajak dalam batas waktu lima tahun sejak tanggal terutangnya pajak.

**f. Administration**

The Group calculates and pays their tax obligations separately. The DGT may decide and amend tax liabilities within a period of five years from the date taxes payable become due.

**27. Aktivitas Yang Tidak Mempengaruhi Arus Kas**

**27. Activities Not Affecting Cash Flows**

	<u>2018 USD</u>	<u>2017 USD</u>	
Perolehan aset tetap dari amnesti pajak	--	51,364	Acquisition of property, plant and equipment from tax amnesty

Tabel di bawah ini menjelaskan perubahan dalam liabilitas Perusahaan yang timbul dari aktivitas pendanaan. Liabilitas yang timbul dari aktivitas pendanaan adalah liabilitas yang arus kas, atau arus kas masa depannya, diklasifikasikan dalam laporan arus kas Perusahaan sebagai arus kas dari aktivitas pendanaan.

The table below detail changes in the Company's liabilities arising from financing activities, including cash changes. Liabilities arising from financing activities are those for which cash flows were, or future cash flows will be, classified in the Company's statement of cash flows as cash flows from financing activities.

	Arus Kas/ Cash Flow			Perubahan Nonkas/Non-cash Changes			31 Desember/ December 31, 2018	
	31 Desember/ December 31, 2017	Penambahan/ Additional	Pembayaran/ Payment	Amortisasi Biaya Transaksi/ Transaction Amortization Cost	Pergerakan Valuta Asing/ Foreign Exchange Movement	Perubahan Nilai Wajar/ Fair Value Changes		
	USD	USD	USD	USD	USD	USD	USD	
Utang Bank Jangka Pendek	4,763,927	--	(742,946)	29,440	--	--	4,050,421	Short Term Bank Loan
Utang Bank Jangka Panjang	6,182,970	--	(2,480,607)	--	--	--	3,702,363	Long Term Bank Loan
<b>Jumlah Liabilitas dari Aktivitas Pendanaan</b>	<b>10,946,897</b>	<b>--</b>	<b>(3,223,553)</b>	<b>29,440</b>	<b>--</b>	<b>--</b>	<b>7,752,784</b>	<b>Total Liabilities from Financing Activities</b>

**28. Transaksi Dengan Pihak Yang Berelasi**

**28. Transactions With Related Parties**

**a. Piutang lain-lain**

**a. Other receivables**

	<u>2018 USD</u>	<u>2017 USD</u>	
Piutang Program MESA dari karyawan dan manajemen kunci SCPL	159,531	135,297	MESA Program receivable from employees and key management SCPL
	53,014	53,014	
<b>Jumlah</b>	<b>212,545</b>	<b>188,311</b>	<b>Total</b>
<b>Persentase dari jumlah asset</b>	<b>0.56%</b>	<b>0.47%</b>	<b>Percentage of total assets</b>

Piutang program MESA merupakan pinjaman kepada karyawan dan manajemen kunci untuk pembelian saham Perusahaan pada saat IPO. Melalui program MESA, karyawan dapat membeli saham Perusahaan dengan diskon sebesar 5% dari harga IPO.

*MESA programme receivables represent loans to employees and key management to buy the Company's shares during IPO. Through MESA programme, an employee is entitled to purchase the Company's shares with a 5% discount from the IPO price.*

Pelunasan atas pinjaman ini pada saat manajemen atau karyawan menjual kembali saham-saham tersebut di pasar modal. Perusahaan telah melakukan perjanjian kerjasama dengan perusahaan sekuritas untuk menyimpan saham-saham tersebut dan untuk memastikan pembayaran kembali pinjaman oleh manajemen dan karyawan kepada Perusahaan di masa yang akan datang.

*The settlement of this loan will be due when the management and employees sell-back the shares onto the market. The Company has an agreement with the securities company to keep the shares and to ensure the settlement of the loan from management and employees to the Company in the future.*

**b. Utang lain-lain**

	<u>2018 USD</u>	<u>2017 USD</u>	
SCPL	6,076,708	3,796,708	SCPL
Utang dividen - SCPL	274,998	274,998	Utang dividen - SCPL
<b>Jumlah</b>	<b><u>6,351,706</u></b>	<b><u>4,071,706</u></b>	<b>Total</b>
<b>Persentase dari jumlah liabilitas</b>	<b><u>29.54%</u></b>	<b><u>17.19%</u></b>	<b>Percentage of total liabilities</b>

**b. Other payables**

**c. Pinjaman dari pihak berelasi**

	<u>2018 USD</u>	<u>2017 USD</u>	
SCPL	5,000,000	5,000,000	SCPL
<b>Persentase dari jumlah liabilitas</b>	<b><u>23.25%</u></b>	<b><u>21.11%</u></b>	<b>Percentage of total liabilities</b>

**c. Loan from related party**

Per tanggal 31 Desember 2018, Perusahaan memiliki pinjaman dari SCPL sebesar USD5,000,000 (2017: USD5,000,000). Atas pinjaman ini dikenakan bunga sebesar 4,80% per tahun dan akan jatuh tempo dalam 12 bulan setelah tanggal laporan keuangan konsolidasian ini. Tidak ada jaminan terhadap pinjaman ini.

*As at 31 December 2018, the Company has an outstanding loan from SCPL amounting to USD5,000,000 (2017: USD5,000,000). The loan bears interest at 4.80% per annum and will due in 12 months after the date of this consolidated financial statement. There is no collateral against this loan.*

**d. Beban umum dan administrasi**

	<u>2018 USD</u>	<u>2017 USD</u>	
Biaya jasa teknis dan korporat - SCPL	1,800,000	1,800,000	Technical and corporate services SCPL -
<b>Persentase dari jumlah Beban umum dan administrasi</b>	<b><u>68.12%</u></b>	<b><u>63.89%</u></b>	<b>Percentage of total General and administration expenses</b>

**d. General and administrative expenses**

**e. Remunerasi manajemen kunci**  
Remunerasi untuk manajemen kunci Grup adalah sebagai berikut:

**e. Key management remuneration**  
*Remuneration for key management of the Group is as follows:*

**PT INDO STRAITS TBK  
DAN ENTITAS ANAK  
CATATAN ATAS LAPORAN KEUANGAN  
KONSOLIDASIAN (Lanjutan)**  
Untuk Tahun-tahun yang Berakhir  
Pada Tanggal 31 Desember 2018 dan 2017  
(Dinyatakan dalam Dolar AS, kecuali dinyatakan lain)

**PT INDO STRAITS TBK  
AND SUBSIDIARY  
NOTES TO THE CONSOLIDATED FINANCIAL  
STATEMENTS (Continued)**  
For The Years Ended  
As of 31 December 2018 and 2017  
(Expressed in US Dollar, unless otherwise stated)

	<u>Direksi dan personil manajemen kunci lainnya/ Directors and other key management personnels</u>	<u>Komisaris/ Commissioners</u>	
<b>2018</b>			
Gaji dan imbalan jangka pendek lainnya	68,777	36,310	Salary and other short term benefits
<b>2017</b>			
Gaji dan imbalan jangka pendek lainnya	107,553	38,801	Salary and other short term benefits

Remunerasi untuk manajemen kunci dari gaji terdiri dan imbalan jangka pendek.

Key management remuneration consists of salary and other short-term benefits.

**f. Sifat hubungan**

**f. Nature of relationships**

<u>Entitas/ Entity</u>	<u>Hubungan/ Relationship</u>	<u>Transaksi/ Transaction</u>
SCPL	Pemegang saham mayoritas/ Majority shareholder	Penggantian biaya, pinjaman, biaya manajemen, dan deviden/ Reimbursement of expenses, loan, management fees and dividends
Direktur dan komisaris/ Directors and commissioners	Personel manajemen kunci/ Key management personnel	Imbalan karyawan/Employee benefit, uang muka/advance

**29. Perjanjian Signifikan, Komitmen Dan Kontijensi**

**29. Significant Agreements, Commitments And Contingencies**

**a. Perjanjian fasilitas kredit Perusahaan**

Pada tanggal 20 Januari 2010, Perusahaan mengadakan perjanjian dengan PT Bank Permata Tbk ("Permata") untuk beberapa fasilitas kredit. Perubahan terakhir atas perjanjian ini ditandatangani tanggal 20 September 2018. Fasilitas kredit yang disediakan meliputi:

- (i) Fasilitas bank garansi Permata sepakat untuk memberikan fasilitas bank garansi dengan jumlah mencapai USD4,000,000, untuk menunjang kegiatan operasional dan memenuhi kebutuhan proyek. Per tanggal 20 September 2018, limit fasilitas bank garansi menjadi sebesar USD1,000,000. Fasilitas ini berlaku sampai dengan 26 Juni 2019.

Pada tanggal 31 Desember 2018, fasilitas bank garansi ini telah terpakai sebesar USD418,239 (2017: nil).

**a. Credit facility agreements The Company**

On 20 January 2010, the Company entered into an agreement with PT Bank Permata Tbk ("Permata") for Permata to provide several credit facilities. The latest amendment of this agreement was signed on 20 September 2018. The granted credit facilities are as follows:

- (i) Bank guarantee facility Permata agreed to provide a bank guarantee facility with a limit up to USD4,000,000, to support the operational activities and meet the project requirements. As of 20 September 2018, the limit of this facility is USD1,000,000. This facility is valid until 26 June 2019.

As at 31 December 2018, this facility has been utilized amounting USD418,239 (2017: nil).

Sampai dengan tanggal 31 Desember 2018, Perusahaan masih menempatkan deposito di Permata sebesar USD400.000 yang digunakan sebagai jaminan atas fasilitas bank garansi ini.

- (ii) Fasilitas pinjaman berjangka ("TL7") Permata sepakat untuk memberikan TL7 sebesar USD5,601,860, untuk pembiayaan:
- 1) Pembelian satu unit tongkang kerja yang dilengkapi dengan mesin derek (*Straits Fortune*) yang berhubungan dengan bidang usaha dari Perusahaan.
  - 2) Pembangunan *stockpile* (termasuk tanah dan bangunan dan/atau untuk pembelian peralatan di *stockpile*).

Fasilitas ini berlaku sampai dengan 30 April 2020 dan memiliki tingkat suku bunga tetap sebesar 5,75% per tahun. Besarnya tingkat suku bunga dapat berubah sewaktu-waktu dan dibayarkan setiap bulan.

Fasilitas ini sudah dimanfaatkan seluruhnya. Pembayaran pokok pinjaman dijadwalkan secara berangsur setiap bulan. Total pelunasan Selama tahun 2018 adalah USD1,221,850.

Pada tanggal 31 Desember 2018, sisa pinjaman berjangka TL7 yang belum dilunasi adalah USD3,060,128.

- (iii) Fasilitas pinjaman *revolving*  
Fasilitas pinjaman *revolving* merupakan konversi dari fasilitas pembiayaan tagihan (faktur) yang diberikan oleh Permata kepada Perusahaan sebelumnya.

Permata sepakat untuk memberikan fasilitas pinjaman *revolving* dengan pagu pinjaman sebesar USD2,000,000 untuk membiayai kebutuhan modal kerja terkait dengan kegiatan operasional/aktivitas usaha Perusahaan. Pada tanggal 20 September 2018, Perusahaan telah menandatangani perpanjangan fasilitas pinjaman *revolving* tersebut sampai dengan tanggal 26 Juni 2019.

Up to 31 December 2018, the Company had placed a time deposit in Permata amounting to USD400,000 as collateral for this bank guarantee facility.

- (ii) Term loan facility ("TL7") Permata agreed to provide TL7 in an aggregate amount of USD5,601,860, to finance:
- 1) Purchase of one unit of workbarge equipped with crane (*Straits Fortune*) related to the Company's business.
  - 2) Construction of stockpile (including land and buildings and/or to purchase equipment at the stockpile).

This facility is valid until 30 April 2020 and bears a fixed interest rate of 5.75% per annum. The interest rate is subject to change and is repayable on a monthly basis.

This facility has been fully withdrawn. Repayment of principal is scheduled in monthly installments. Total repayment during 2018 was USD1,221,850.

As of 31 December 2018, the outstanding loan amount of TL7 is USD3,060,128.

- (iii) Revolving loan facility  
The revolving loan facility is the conversion of the invoice financing facility provided by Permata to the Company previously.

Permata agreed to provide a revolving loan facility with a limit of up to USD2,000,000, to finance working capital related to the operational/business activity of the Company. On 20 September 2018, the Company has signed an extension of the revolving loan facility to June 26, 2019.

Fasilitas ini memiliki tingkat suku bunga tetap sebesar 5,75% yang dibayarkan setiap bulan. Selama tahun 2018, total pelunasan sebesar USD742,946 dan tidak terdapat penambahan penarikan pinjaman. Pada tanggal 31 Desember 2018, fasilitas pinjaman revolving yang terpakai sebesar USD1,570,000.

- (iv) Fasilitas pinjaman berjangka ("TL8")  
Fasilitas pinjaman ini memiliki nilai fasilitas sebesar USD5,799,730.

Fasilitas pinjaman berjangka ini digunakan untuk melunasi fasilitas pinjaman berjangka TL2 atas nama PSP. Fasilitas ini berlaku sampai dengan 30 April 2020 dan memiliki tingkat suku bunga tetap sebesar 5,75% per tahun. Besarnya bunga dapat berubah sewaktu-waktu dan dibayarkan setiap bulan.

Fasilitas ini sudah dimanfaatkan seluruhnya. Pembayaran pokok pinjaman dijadwalkan secara berangsur setiap bulan. Total pelunasan Selama tahun 2018 adalah USD1,258,570.

Pada tanggal 31 Desember 2018, sisa pinjaman berjangka TL8 yang belum dilunasi adalah USD3,152,095.

**Jaminan dan persyaratan terkait fasilitas pinjaman revolving, TL7 dan TL8 adalah sebagai berikut:**

- (1) Agunan dua unit kapal pemindah muatan batu bara.
- (2) Agunan piutang usaha Perusahaan dengan nilai penjaminan minimum sebesar USD5,000,000.
- (3) Agunan rekening penampungan dan operasional Perusahaan senilai fasilitas kredit.
- (4) Prioritas utama atas pemindahan hak dari seluruh pendapatan Perusahaan, tidak terbatas pada pendapatan dari kapal yang dibiayai oleh Permata.
- (5) (Agunan 1 unit tongkang kerja yang dilengkapi dengan mesin derek ("Straits Fortune") dengan nilai penjaminan sebesar USD5,000,000.
- (6) Prioritas utama atas pemindahan hak dari seluruh kontrak sepanjang periode pemberian fasilitas kredit atas nama Perusahaan dan PSP, tidak terbatas pada kontrak dengan Jembayan.

*This facility have bears a fixed interest rate of 5.75% per annum and is repayable on a monthly basis. During 2018, total repayment of this facility was USD742,946 and no additional drawdown. As at 31 December 2018, the outstanding revolving loan facility amounted to USD1,570,000.*

- (iv) *Term loan facility ("TL8")  
This loan facility has a facility amount of USD5,799,730.*

*This loan facility is used to repay Term loan facility (TL2) on behalf of PSP. This facility is valid until 30 April 2020 and bears a fixed interest rate of 5.75% per annum. The interest is subject to change and is repayable on a monthly basis.*

*This facility has been fully withdrawn. Repayment of principal is scheduled in monthly instalments. Total repayment during 2018 was USD1,258,570.*

*As at 31 December 2018, the outstanding loan amount of TL8 is USD3,152,095.*

**Collaterals and covenants related to revolving loan facility, TL7 and TL8 are as follows:**

- (1) *Pledging of two units of coal transshipper.*
- (2) *Pledging of trade receivables of the Company with minimum collateral value of USD5,000,000.*
- (3) *Pledging of escrow and operational accounts of the Company up to the credit facility amount.*
- (4) *First priority of assignment of all revenues of the Company, not limited to the revenues generated from the vessel financed by Permata.*
- (5) *(Pledging of one set workbarge with crane ("Straits Fortune") with collateral coverage of USD5,000,000.*
- (6) *First priority of assignment of all contracts during the validity period of the credit facilities, not limited on behalf of the Company and PSP to contracts with Jembayan.*

**PT INDO STRAITS TBK  
DAN ENTITAS ANAK  
CATATAN ATAS LAPORAN KEUANGAN  
KONSOLIDASIAN (Lanjutan)**  
Untuk Tahun-tahun yang Berakhir  
Pada Tanggal 31 Desember 2018 dan 2017  
(Dinyatakan dalam Dolar AS, kecuali dinyatakan lain)

**PT INDO STRAITS TBK  
AND SUBSIDIARY  
NOTES TO THE CONSOLIDATED FINANCIAL  
STATEMENTS (Continued)**  
For The Years Ended  
As of 31 December 2018 and 2017  
(Expressed in US Dollar, unless otherwise stated)

- (7) Tanah dan bangunan/area serta peralatan yang berada di atas *stockpile* yang terletak di Kutai Kertanegara, Kalimantan Timur.
- (8) Deposito Berjangka yang telah dan/atau akan ditempatkan pada Permata senilai USD400,000.
- (9) Saham yang dimiliki oleh Perusahaan di PSP.

- (7) *Land and buildings/ equipment that are in the stockpile area located at Kutai Kertanegara, East Kalimantan.*
- (8) *Bank deposits that have been and/or will be placed in Permata amounting to USD400,000.*
- (9) *PSP shares owned by the Company.*

Persyaratan signifikan yang harus dipenuhi berdasarkan perjanjian fasilitas perbankan pinjaman berjangka:

- (1) Rasio lancar minimum sebesar 1x.
- (2) Rasio utang terhadap modal maksimum sebesar 3x (subordinasi utang pemegang saham diperhitungkan sebagai bagian dari ekuitas).
- (3) Rasio *debt service coverage* minimum sebesar 1x.

*Significant covenants which should be fulfilled based on the term loan facilities agreement:*

- (1) *Minimum current ratio of 1x.*
- (2) *Maximum debt to equity ratio of 3x (subordinated shareholder liabilities are treated as equity).*
- (3) *Minimum debt service coverage ratio of 1x.*

Pada tanggal 31 Desember 2018, kondisi rasio keuangan Grup terhadap persyaratan di atas adalah sebagai berikut:

*As at 31 December 2018, the financial ratio condition of the Group regarding the covenants above is as follows:*

Rasio lancar:

Current ratio:

	<u>Jumlah/ Amount</u>	
Aset lancar	4,328,887	<i>Current asset</i>
Liabilitas lancar	5,951,747	<i>Current liability</i>
<b>Rasio lancar</b>	<b>0.73</b>	<b><i>Current ratio</i></b>

Pada tanggal 31 Desember 2018, Perusahaan tidak dapat memenuhi persyaratan minimum atas rasio lancar yang disyaratkan oleh fasilitas perbankan

*As at 31 December 2018 current ratios were not in compliance with the requirements of the banking facility.*

Rasio utang terhadap modal:

Debt to equity ratio:

	<u>Jumlah/ Amount</u>	
Jumlah liabilitas	10,151,520	<i>Total liability</i>
Jumlah ekuitas	27,762,926	<i>Total equity</i>
<b>Rasio utang terhadap modal</b>	<b>0.37</b>	<b><i>Debt to equity ratio</i></b>

Pada tanggal 31 Desember 2018, Perusahaan dapat memenuhi persyaratan rasio utang terhadap modal sesuai dengan yang disyaratkan fasilitas perbankan. Jumlah ekuitas termasuk pinjaman dan utang lain-lain dari pihak berelasi.

*As at 31 December 2018, the Company was able to meet the debt to equity ratio as required by the banking facility. Total equity include loan and other payable from related party.*

Rasio debt service coverage:

Debt service coverage ratios:

	<u>Jumlah/ Amount</u>	
Laba sebelum pajak, bunga, depresiasi, dan amortisasi	3,659,563	<i>Profit before tax, interest, depreciation and amortisation</i>
Porsi lancar dari liabilitas jangka panjang dan beban keuangan	3,373,087	<i>Current portion of long-term debt and finance cost</i>
<b>Rasio debt service coverage</b>	<b>1.08</b>	<b>Debt service coverage ratio</b>

Pada tanggal 31 Desember 2018, Perusahaan dapat memenuhi persyaratan minimum atas rasio *debt service coverage* yang disyaratkan oleh fasilitas perbankan.

*As at 31 December 2018, the Company's debt service coverage ratios were in compliance with the requirements of the banking facility.*

Pada tanggal 31 Oktober 2018, Perusahaan menerima surat dari Permata No.0183/SK/CG8/WB/10/2018 yang menyatakan pembebasan formal dari persyaratan rasio lancar yang dikenakan pada pinjaman kepada Permata yang memungkinkan Perusahaan untuk tetap berstatus patuh terhadap pembatasan persyaratan tersebut di tahun 2018.

*On 31 October 2018, the Company received letter from Permata No. 0183/SK/CG8/WB/10/2018 which stated formal waivers of current ratio applied in the borrowings from Permata that allowed the Company to remain compliant with the covenants throughout 2018.*

**b. Kontrak signifikan terkait dengan jasa rekayasa kelautan terintegrasi**

Grup mengadakan beberapa perjanjian signifikan dengan pihak-pihak berikut untuk memberikan jasa rekayasa kelautan terintegrasi. Rincian perjanjian tersebut adalah sebagai berikut:

**b. Significant contracts related to integrated marine engineering services**

*The Group entered into several significant agreements with the following parties to provide integrated marine engineering services. Details of the agreements were as follows:*

<u>Perusahaan rekanan/ Counterparties</u>	<u>Tanggal dimulai/ Date of commencement</u>	<u>Tanggal berakhir/ Date of expiry</u>	<u>Dasar pembayaran/ Payment basis</u>	<u>Jenis jasa/ Type of service</u>
PT Transcoal Pacific	1 Oktober/ October 2015	19 Juni/June 2019	Tarif berdasarkan volume pengangkutan dan bongkar muat/Rate based on transshipping and stevedoring volume.	Jasa pengangkutan dan bongkar muat/Transshipping and stevedoring service.
PT Arutmin Indonesia	1 Maret/ March 2018	2 November/ November 2020	Pembayaran sesuai dengan kemajuan pekerjaan/Payment based on work progress.	Jasa pengerukan dan pengiriman/Dredging services and transportation.
PT Mandiingin Batubara	12 April/April 2017	31 Oktober/ October 2020	Tarif berdasarkan volume pengangkutan/Rate based on transshipping.	Jasa pengangkutan dan bongkar muat/Transshipping and stevedoring services
PT Pertamina Hulu Mahakam	16 Januari/ January 2018	12 Juli/July 2018	Pembayaran setiap bulan/Billing each month.	Jasa pengerukan dan pengangkutan/Dredging lifting services.
PT Pertamina Hulu Mahakam	1 Juli/July 2018	30 Juni/June 2021	Pembayaran setiap bulan/Billing each month.	Jasa pengerukan pengangkutan dan pengerjaan tambahan /Dredging lifting and additional work services

**c. Jasa pengelolaan proyek dan konsultasi yang disediakan oleh SCPL**

- (i) Jasa teknis dan korporat yang disediakan oleh SCPL

Pada tanggal 1 Januari 2010, Perusahaan dan SCPL menandatangani perjanjian, SCPL setuju untuk menyediakan jasa teknis dan korporat sehubungan dengan operasi Perusahaan. Pada tanggal 30 Mei 2011, perubahan atas perjanjian kerja sama ditandatangani. Perubahan ini menyebutkan bahwa SCPL mempunyai kewajiban untuk:

- a) Mempertahankan kontrak penjualan jangka panjang yang telah SCPL dapatkan untuk Perusahaan;
- b) Melakukan aktivitas pengembangan usaha untuk mendapatkan pelanggan baru;
- c) Mendapatkan pinjaman dan fasilitas dari perbankan; dan
- d) Melakukan jasa-jasa sehubungan dengan aktivitas Perusahaan dalam hal keuangan, hukum, pengembangan sumber daya manusia dan teknologi informasi.

Jumlah biaya yang dibebankan ke Perusahaan adalah tetap setiap bulan ditambah marjin 10%.

Perjanjian ini berlaku selama SCPL memiliki saham mayoritas Perusahaan.

- (ii) Jasa pengelolaan proyek dan konsultasi

Pada tanggal 1 Januari 2010, Perusahaan dan SCPL menandatangani sebuah perjanjian di mana SCPL berkewajiban untuk:

- a) Mengelola urusan teknik, desain, konstruksi dan pengembangan kapal-kapal baru pengangkutan batubara;
- b) Mengelola pengadaan, penerimaan dan pemasangan bagian-bagian konstruksi kapal, termasuk negosiasi kontrak dan mengklasifikasi spesifikasi-spesifikasi kapal secara optimal;
- c) Menelaah aspek hukum dan kontrak-kontrak dokumen yang terkait dengan pembangunan kapal; dan
- d) Melakukan proyek audit dan proyek review agar pembangunan kapal baru sesuai dengan rencana awal.

**c. Project management and consulting services provided by SCPL**

- (i) *Technical and corporate services provided by SCPL*

*On 1 January 2010, the Company and SCPL signed an agreement; in which SCPL agreed to provide technical and corporate services in relation with the Company's operations. On 30 May 2011, the amendment of the agreement was signed. This amendment mentions that SCPL has the obligation to:*

- a) Maintain long-term sales contracts that have been secured by SCPL for the Company;*
- b) Conduct business development activities to gain new customers;*
- c) Obtain facilities from financial institutions, including banks; and*
- d) Perform services in connection with all activities for the Company in terms of financial, legal, human resources and information technology.*

*Total costs charged to the Company are fixed on a monthly basis plus a 10% mark up.*

*This agreement is valid as long as SCPL is still the majority shareholder of the Company.*

- (ii) *Project management and consulting service*

*On 1 January 2010, the Company and SCPL signed an agreement in which SCPL has the obligation to:*

- a) Manage the engineering, design, construction and development of a new vessel for coal transportation;*
- b) Manage procurement, receipt and installation of the parts of the new vessel construction, including contract negotiation and vessel specifications classified optimally;*
- c) Examine the legal aspects of contracts and documents related to the construction of the new vessel; and*
- d) Conduct project audits and project review regarding the construction of the new vessel in accordance with the original plan.*

**PT INDO STRAITS TBK  
DAN ENTITAS ANAK  
CATATAN ATAS LAPORAN KEUANGAN  
KONSOLIDASIAN (Lanjutan)**  
Untuk Tahun-tahun yang Berakhir  
Pada Tanggal 31 Desember 2018 dan 2017  
(Dinyatakan dalam Dolar AS, kecuali dinyatakan lain)

**PT INDO STRAITS TBK  
AND SUBSIDIARY  
NOTES TO THE CONSOLIDATED FINANCIAL  
STATEMENTS (Continued)**  
For The Years Ended  
As of 31 December 2018 and 2017  
(Expressed in US Dollar, unless otherwise stated)

Manajemen berkeyakinan bahwa tidak ada peristiwa yang menyebabkan batalnya perjanjian-perjanjian di atas sebelum waktu yang telah ditentukan.

Management believes that there will be no events that will lead to cancellation of the above agreements prior to the expiry date.

**30. Informasi Segmen Usaha**

**30. Segment Reporting**

Berdasarkan informasi keuangan yang digunakan oleh Direksi dalam mengevaluasi kinerja segmen dan didalam mengalokasikan sumber-sumbernya, pihak manajemen mempertimbangkan segmen Grup berdasarkan laba kotor dari jasa dukungan logistik dan jasa rekayasa kelautan terintegrasi.

Based on the financial information used by the Directors in evaluating the performance of segments and in the allocation of resources, management considers the Group segments based on gross profit of the logistic support services and integrated marine engineering services.

Informasi segmen primer yang berhubungan dengan segmen usaha Grup adalah sebagai berikut:

The primary segment information related to business segments of the Group is as follows:

	<u>2018</u>		<u>Jumlah/ Total</u>	
	<u>Jasa dukungan logistik/ Logistic support services</u>	<u>Jasa rekayasa kelautan terintegrasi/ Integrated marine engineering services</u>		
Pendapatan segmen	7,231,251	4,963,875	12,195,126	Segment revenue
Hasil segmen	2,796,720	1,930,986	4,727,706	Segment results
Beban usaha yang tidak dapat dialokasikan	--	--	(4,555,198)	Unallocated operating expenses
Laba sebelum pajak penghasilan	--	--	172,508	Profit before income tax
Beban pajak penghasilan	--	--	(53,154)	Income tax expense
<b>Laba</b>			<b>119,354</b>	<b>Profit</b>
<b>Aset</b>				<b>Assets</b>
Aset segmen	16,690,785	20,819,280	37,510,065	Segment assets
Aset yang tidak dapat dialokasikan	--	--	404,382	Unallocated assets
<b>Jumlah</b>			<b>37,914,447</b>	<b>Total</b>
<b>Liabilitas</b>				<b>Liabilities</b>
Liabilitas segmen	4,691,429	16,314,388	21,005,817	Segment liabilities
Liabilitas yang tidak dapat dialokasikan	--	--	497,410	Unallocated liabilities
<b>Jumlah</b>			<b>21,503,227</b>	<b>Total</b>
<b>Pengeluaran modal</b>				<b>Capital expenditures</b>
- Aset segmen	5,329	11,469	16,798	Segment assets -
<b>Penyusutan</b>				<b>Depreciation</b>
- Aset segmen	2,024,373	351,528	2,375,901	Segment assets -
- Aset yang tidak dapat dialokasikan	--	--	48,488	Unallocated assets -
<b>Jumlah</b>			<b>2,424,389</b>	<b>Total</b>

	<u>2017</u>			
	<u>Jasa dukungan logistik/ Logistic support services</u>	<u>Jasa rekayasa kelautan terintegrasi/ Integrated marine engineering services</u>	<u>Jumlah/ Total</u>	
Pendapatan segmen	6,357,790	4,625,577	10,983,367	<i>Segment revenue</i>
Hasil segmen	2,215,465	882,749	3,098,214	<i>Segment results</i>
Beban penurunan nilai	--	(312,927)	(312,927)	<i>Impairment losses</i>
Beban usaha yang tidak dapat dialokasikan	--	--	(4,704,157)	<i>Unallocated operating expenses</i>
Rugi sebelum pajak penghasilan	--	--	(1,918,870)	<i>Loss before income tax</i>
Beban pajak penghasilan	--	--	(191,943)	<i>Income tax expense</i>
<b>Rugi</b>			<b>(2,110,813)</b>	<b>Loss</b>
<b><u>Aset</u></b>				<b><u>Assets</u></b>
Aset segmen	17,585,910	21,882,568	39,468,478	<i>Segment assets</i>
Aset yang tidak dapat dialokasikan	--	--	469,595	<i>Unallocated assets</i>
<b>Jumlah</b>			<b>39,938,073</b>	<b>Total</b>
<b><u>Liabilitas</u></b>				<b><u>Liabilities</u></b>
Liabilitas segmen	6,886,928	16,244,639	23,131,567	<i>Segment liabilities</i>
Liabilitas yang tidak dapat dialokasikan	--	--	550,817	<i>Unallocated liabilities</i>
<b>Jumlah</b>			<b>23,682,384</b>	<b>Total</b>
<b>Pengeluaran modal</b>				<b>Capital expenditures</b>
- Aset segmen	35,951	23,917	59,868	<i>Segment assets -</i>
<b>Penyusutan</b>				<b>Depreciation</b>
- Aset segmen	2,210,445	1,318,297	3,528,742	<i>Segment assets -</i>

Aset segmen terutama terdiri dari piutang usaha, piutang usaha belum difakturkan, persediaan, kas yang dibatasi penggunaannya dan aset tetap. Aset yang tidak dialokasikan terutama terdiri dari kas dan setara kas, piutang lain-lain, pembayaran dimuka, aset tetap dan aset pajak tangguhan.

Liabilitas segmen terutama terdiri dari utang usaha ke pihak ketiga, akrual, utang lain-lain dan pinjaman bank. Liabilitas yang tidak dialokasikan terutama terdiri dari utang usaha kepada pihak ketiga, akrual, utang lain-lain, utang pajak, penyisihan lain-lain dan penyisihan imbalan kerja karyawan.

Seluruh pendapatan Grup diperoleh di Indonesia. Aset tidak lancar yang dimiliki Grup juga terletak di Indonesia.

*Segment assets consist mainly of trade receivables, unbilled receivables, inventories, restricted cash and property, plant and equipment. Unallocated assets mainly comprise cash and cash equivalents, other receivables, prepaid taxes, prepayments, property, plant and equipment and deferred tax assets.*

*Segment liabilities consist mainly of trade payables to third parties, accruals, other payables and bank loans. Unallocated liabilities mainly comprise trade payables to third parties, accruals, other payables, taxes payable, other provisions and provision for employee benefits.*

*The Group's entire revenue is generated in Indonesia. The Group's non-current assets are also located in Indonesia.*

**PT INDO STRAITS TBK  
DAN ENTITAS ANAK  
CATATAN ATAS LAPORAN KEUANGAN  
KONSOLIDASIAN (Lanjutan)**  
Untuk Tahun-tahun yang Berakhir  
Pada Tanggal 31 Desember 2018 dan 2017  
(Dinyatakan dalam Dolar AS, kecuali dinyatakan lain)

**PT INDO STRAITS TBK  
AND SUBSIDIARY  
NOTES TO THE CONSOLIDATED FINANCIAL  
STATEMENTS (Continued)**  
For The Years Ended  
As of 31 December 2018 and 2017  
(Expressed in US Dollar, unless otherwise stated)

Informasi menurut segmen pelanggan utama adalah sebagai berikut:

Information according to main customer segment is as follows:

	2018 USD	2017 USD	
<b>Pelanggan</b>			<b>Customers</b>
PT Arutmin Indonesia	3,990,902	3,557,659	PT Arutmin Indonesia
PT Trans Coal Pacific	3,246,590	4,059,393	PT Trans Coal Pacific
PT Mandiangin Batubara	2,753,285	2,298,397	PT Mandiangin Batubara
PT Pertamina Hulu Mahakam	1,976,437	--	PT Pertamina Hulu Mahakam
PT Panca Duta Prakarsa	--	634,246	PT Panca Duta Prakarsa
PT Vale Indonesia	--	389,582	PT Vale Indonesia
Pelanggan lain-lain	227,912	44,090	Other customers
<b>Jumlah</b>	<b>12,195,126</b>	<b>10,983,367</b>	<b>Total</b>

**31. Aset Dan Liabilitas Moneter Dalam Mata Uang Asing**

**31. Monetary Assets And Liabilities Denominated In Foreign Currencies**

Grup memiliki aset dan liabilitas dalam mata uang Rupiah (mata uang asing dominan) dengan rincian sebagai berikut (dalam satuan penuh):

The Group has assets and liabilities denominated in Rupiah (dominant foreign currency) as follows (in full amount):

	31 Desember/ December 31, 2018		
	Rupiah	Jumlah setara Dolar AS/ US Dollar equivalent	
<b>Aset</b>			<b>Assets</b>
Kas dan setara kas	2,555,712,000	176,256	Cash and cash equivalents
Piutang usaha - pihak ketiga	9,534,910,000	657,580	Trade receivables third parties -
Piutang usaha belum difakturkan - pihak ketiga	16,330,596,000	1,126,248	Unbilled receivables third parties -
Piutang lain-lain - pihak ketiga	12,124,798,500	836,193	Other receivables third parties -
<b>Jumlah aset</b>	<b>40,546,016,500</b>	<b>2,796,277</b>	<b>Total assets</b>
<b>Liabilitas</b>			<b>Liabilities</b>
Utang usaha - pihak ketiga	11,810,276,000	814,502	Trade payables third parties -
Utang lain-lain - pihak berelasi	481,530,500	33,209	Other payables related parties -
Akrual	1,434,876,500	98,957	Accruals
<b>Jumlah liabilitas</b>	<b>13,726,683,000</b>	<b>946,668</b>	<b>Total liabilities</b>
Aset neto	26,819,333,500	1,849,609	Net assets
<b>Dalam ekuivalen Dolar AS</b>	<b>1,849,609</b>	<b>1,849,609</b>	<b>US Dollar equivalent</b>

**PT INDO STRAITS TBK  
DAN ENTITAS ANAK  
CATATAN ATAS LAPORAN KEUANGAN  
KONSOLIDASIAN (Lanjutan)**  
Untuk Tahun-tahun yang Berakhir  
Pada Tanggal 31 Desember 2018 dan 2017  
(Dinyatakan dalam Dolar AS, kecuali dinyatakan lain)

**PT INDO STRAITS TBK  
AND SUBSIDIARY  
NOTES TO THE CONSOLIDATED FINANCIAL  
STATEMENTS (Continued)**  
For The Years Ended  
As of 31 December 2018 and 2017  
(Expressed in US Dollar, unless otherwise stated)

	<b>31 Desember/ December 31, 2017</b>		
	<b>Rupiah</b>	<b>Jumlah setara Dollar AS/ US Dollar equivalent</b>	
<b>Aset</b>			<b>Assets</b>
Kas dan setara kas	2,014,725,120	148,480	Cash and cash equivalents
Piutang usaha - pihak ketiga	6,342,462,687	467,423	Trade receivables third parties -
Piutang usaha belum difakturkan - pihak ketiga	6,546,119,808	482,432	Unbilled receivables third parties -
Piutang lain-lain - pihak ketiga	11,117,665,167	819,343	Other receivables third parties -
<b>Jumlah aset</b>	<b>26,020,972,782</b>	<b>1,917,678</b>	<b>Total assets</b>
<b>Liabilitas</b>			<b>Liabilities</b>
Utang usaha - pihak ketiga	12,130,238,223	893,967	Trade payables third parties -
Utang lain-lain - pihak berelasi	10,700,228,451	788,579	Other payables related parties -
Akrual	1,295,608,827	95,483	Accruals
<b>Jumlah liabilitas</b>	<b>24,126,075,501</b>	<b>1,778,029</b>	<b>Total liabilities</b>
Aset neto	1,894,897,281	139,649	Net assets
<b>Dalam ekuivalen Dolar AS</b>	<b>139,649</b>	<b>139,649</b>	<b>US Dollar equivalent</b>

Grup tidak melakukan lindung nilai atas risiko nilai tukar, karena sebagian besar penjualan dan pengeluaran operasional dilakukan dalam mata uang Dolar AS, sehingga secara tidak langsung merupakan lindung nilai alami.

*The Group did not conduct a hedge on the risk of fluctuation in the exchange rate, since the majority of its sales and operational expenditure were carried out in US Dollar, which indirectly represents a natural hedge.*

Apabila aset dan liabilitas dalam mata uang asing pada tanggal 31 Desember 2018 dijabarkan dengan menggunakan kurs tengah mata uang asing pada tanggal laporan ini, maka aset bersih dalam mata uang asing Grup akan naik sekitar USD40,541.

*If assets and liabilities in foreign currencies as at 31 December 2018 had been translated using the middle rates as at the date of this report, the total net foreign currency assets of the Group would have increase by approximately USD40,541.*

**32. Peristiwa Setelah Tanggal Pelaporan**

Berdasarkan Keputusan Pemegang Saham tanggal 11 Januari 2019, para pemegang saham Perusahaan menyetujui pembelian kembali saham MESA.

Keputusan Pemegang Saham ini telah disahkan berdasarkan Akta Notaris Leolin Jayayanti, SH., M.Kn, No. 20 tanggal 11 Januari 2019.

**32. Event After The Reporting Period**

*Based on the Decision of Shareholders on 11 January 2019, the shareholders of the Company approved the buy back of the MESA shares.*

*This Decision of Shareholders has been legalised based on Notarial Deed of Leolin Jayayanti, SH., M.Kn, No. 20 on 11 January 2019.*

**33. Tanggung Jawab Manajemen atas Laporan  
Keuangan Konsolidasian**

---

Manajemen Perusahaan bertanggung jawab terhadap penyusunan dan penyajian laporan keuangan konsolidasian. Laporan keuangan konsolidasian telah diotorisasi untuk terbit oleh Direksi pada tanggal 26 Maret 2019.

**33. The Management's Responsibility on the  
Consolidated Financial Statement**

---

*The Company's management is responsible for the preparation and presentation of the consolidated financial statement. The consolidated financial statements were authorized for issue by the Director on 26 March 2019.*



Laporan Tahunan  
Annual Report **2018**

**Kantor Pusat/ Head Office**

Gedung Graha Kirana, Lantai 15, Suite 1501  
Jl. Yos Sudarso Kav. 88  
Jakarta 14350  
Indonesia  
Tel. : +62-21 6531.1285  
Fax. : +62-21 6531.1265  
Website : [www.indostraits.co.id](http://www.indostraits.co.id)  
Email : [corporate@indostraits.co.id](mailto:corporate@indostraits.co.id)